

# 有価証券報告書

(証券取引法第24条第1項に基づく報告書)

事業年度 自 平成15年4月 1日  
(第56期) 至 平成16年3月31日

株式会社 有沢製作所

301 - 046

本書は、E D I N E T (Electronic Disclosure for Investors' NETwork) システムを利用して金融庁に提出した有価証券報告書の記載事項を、紙媒体として作成したものであります。

E D I N E T による提出書類は一部の例外を除きHTMLファイルとして作成することとされており、当社ではワードプロセッサファイルの元データをHTMLファイルに変換することにより提出書類を作成しております。

本書はその変換直前のワードプロセッサファイルを原版として印刷されたものであります。

## 【目次】

頁

表紙

### 第一部 企業情報

|                     |    |
|---------------------|----|
| 第1 企業の概況            |    |
| 1. 主要な経営指標等の推移      | 1  |
| 2. 沿革               | 3  |
| 3. 事業の内容            | 4  |
| 4. 関係会社の状況          | 6  |
| 5. 従業員の状況           | 8  |
| 第2 事業の状況            |    |
| 1. 業績等の概要           | 9  |
| 2. 生産、受注及び販売の状況     | 10 |
| 3. 対処すべき課題          | 11 |
| 4. 事業等のリスク          | 11 |
| 5. 経営上の重要な契約等       | 11 |
| 6. 研究開発活動           | 12 |
| 7. 財政状態及び経営成績の分析    | 13 |
| 第3 設備の状況            |    |
| 1. 設備投資等の概要         | 15 |
| 2. 主要な設備の状況         | 15 |
| 3. 設備の新設、除却等の計画     | 17 |
| 第4 提出会社の状況          |    |
| 1. 株式等の状況           | 18 |
| (1) 株式の総数等          | 18 |
| (2) 新株予約権等の状況       | 18 |
| (3) 発行済株式総数、資本金等の推移 | 21 |
| (4) 所有者別状況          | 22 |
| (5) 大株主の状況          | 23 |
| (6) 議決権の状況          | 24 |
| (7) ストックオプション制度の内容  | 24 |
| 2. 自己株式の取得等の状況      | 28 |
| 3. 配当政策             | 28 |
| 4. 株価の推移            | 28 |
| 5. 役員の状況            | 29 |
| 6. コーポレート・ガバナンスの状況  | 31 |
| 第5 経理の状況            |    |
| 1. 連結財務諸表等          | 33 |
| (1) 連結財務諸表          | 33 |
| (2) その他             | 63 |
| 2. 財務諸表等            | 64 |
| (1) 財務諸表            | 64 |
| (2) 主な資産及び負債の内容     | 85 |
| (3) その他             | 88 |
| 第6 提出会社の株式事務の概要     | 89 |
| 第7 提出会社の参考情報        | 90 |
| 第二部 提出会社の保証会社等の情報   | 91 |
| [ 監査報告書 ]           |    |

## 【表紙】

|            |   |
|------------|---|
| 【提出書類】     | 有価証券報告書   |
| 【根拠条文】     | 証券取引法第24条第1項  |
| 【提出先】      | 関東財務局長  |
| 【提出日】      | 平成16年6月30日  |
| 【事業年度】     | 第56期(自平成15年4月1日至平成16年3月31日)   |
| 【会社名】      | 株式会社 有沢製作所  |
| 【英訳名】      | Arisawa Mfg. Co., Ltd.  |
| 【代表者の役職氏名】 | 代表取締役社長 有沢 三治   |
| 【本店の所在の場所】 | 新潟県上越市南本町1丁目5番5号  |
| 【電話番号】     | (025)524局5126番  |
| 【事務連絡者氏名】  | 総務部経理グループ グループリーダー 太田 耕治  |
| 【最寄りの連絡場所】 | 東京都台東区柳橋2丁目12番5号  |
| 【電話番号】     | (03)3861局1110番  |
| 【事務連絡者氏名】  | 東京支店総務グループ グループリーダー 小池 秀雄   |
| 【縦覧に供する場所】 | (株)有沢製作所東京支店<br>東京都台東区柳橋2丁目12番5号<br>(株)有沢製作所大阪支店<br>大阪府中央区南船場4丁目12番12号(小西日生ビル11階)<br>株式会社東京証券取引所<br>東京都中央区日本橋兜町2番1号 |

## 第一部【企業情報】

### 第1【企業の概況】

#### 1【主要な経営指標等の推移】

##### (1) 連結経営指標等

| 回次                    | 第52期    | 第53期     | 第54期     | 第55期     | 第56期     |
|-----------------------|---------|----------|----------|----------|----------|
| 決算年月                  | 平成12年3月 | 平成13年3月  | 平成14年3月  | 平成15年3月  | 平成16年3月  |
| 売上高(百万円)              | 25,398  | 30,691   | 28,711   | 37,004   | 48,629   |
| 経常利益(百万円)             | 3,208   | 4,818    | 3,791    | 5,276    | 8,345    |
| 当期純利益(百万円)            | 2,039   | 3,118    | 2,358    | 3,119    | 5,150    |
| 純資産額(百万円)             | 16,928  | 20,599   | 27,385   | 29,314   | 35,101   |
| 総資産額(百万円)             | 29,478  | 33,896   | 37,851   | 44,712   | 53,410   |
| 1株当たり純資産額(円)          | 947.87  | 1,040.82 | 1,126.44 | 1,092.69 | 1,174.57 |
| 1株当たり当期純利益(円)         | 116.52  | 159.98   | 106.08   | 115.15   | 173.17   |
| 潜在株式調整後1株当たり当期純利益(円)  | -       | 159.81   | 106.03   | 114.96   | 171.78   |
| 自己資本比率(%)             | 57.5    | 60.8     | 72.3     | 65.7     | 65.7     |
| 自己資本利益率(%)            | 13.7    | 16.6     | 9.8      | 11.0     | 16.0     |
| 株価収益率(倍)              | 19.6    | 17.5     | 21.0     | 19.4     | 23.4     |
| 営業活動によるキャッシュ・フロー(百万円) | 2,134   | 4,821    | 4,030    | 6,783    | 5,934    |
| 投資活動によるキャッシュ・フロー(百万円) | 2,785   | 1,841    | 4,380    | 5,381    | 6,914    |
| 財務活動によるキャッシュ・フロー(百万円) | 445     | 2,681    | 3,951    | 799      | 285      |
| 現金及び現金同等物の期末残高(百万円)   | 1,288   | 1,593    | 5,251    | 5,773    | 4,503    |
| 従業員数(人)               | 782     | 798      | 851      | 881      | 954      |

(注) 1. 売上高には消費税等を含んでいない。

2. 第52期の「潜在株式調整後1株当たり当期純利益」は、新株引受権付社債、転換社債を発行しておらず、旧商法第280条ノ19第1項に基づき付与した新株引受権の権利行使期間が到来していないため記載していない。

3. 第55期から、1株当たり純資産額、1株当たり当期純利益金額及び潜在株式調整後1株当たり当期純利益金額の算定に当たっては、「1株当たり当期純利益に関する会計基準」(企業会計基準第2号)及び「1株当たり当期純利益に関する会計基準の適用指針」(企業会計基準適用指針第4号)を適用している。

## (2) 提出会社の経営指標等

| 回次                            | 第52期         | 第53期         | 第54期         | 第55期         | 第56期         |
|-------------------------------|--------------|--------------|--------------|--------------|--------------|
| 決算年月                          | 平成12年3月      | 平成13年3月      | 平成14年3月      | 平成15年3月      | 平成16年3月      |
| 売上高(百万円)                      | 22,465       | 27,518       | 26,063       | 34,594       | 45,267       |
| 経常利益(百万円)                     | 2,190        | 3,528        | 3,425        | 4,552        | 7,252        |
| 当期純利益(百万円)                    | 1,240        | 2,002        | 2,009        | 2,469        | 4,271        |
| 資本金(百万円)                      | 3,673        | 3,876        | 6,320        | 6,378        | 6,802        |
| 発行済株式総数(千株)                   | 17,860       | 19,791       | 24,311       | 26,801       | 29,903       |
| 純資産額(百万円)                     | 14,618       | 17,183       | 23,645       | 25,015       | 29,636       |
| 総資産額(百万円)                     | 25,930       | 29,034       | 32,718       | 39,185       | 46,744       |
| 1株当たり純資産額(円)                  | 818.52       | 868.19       | 972.60       | 932.23       | 991.84       |
| 1株当たり配当額(円)<br>(うち1株当たり中間配当額) | 16.00<br>(-) | 24.00<br>(-) | 21.00<br>(-) | 23.00<br>(-) | 43.00<br>(-) |
| 1株当たり当期純利益(円)                 | 70.92        | 102.76       | 90.36        | 90.87        | 143.73       |
| 潜在株式調整後1株当たり当期純利益(円)          | -            | 102.65       | 90.31        | 90.72        | 142.58       |
| 自己資本比率(%)                     | 56.4         | 59.2         | 72.3         | 63.8         | 63.4         |
| 自己資本利益率(%)                    | 9.5          | 12.6         | 9.8          | 10.1         | 15.6         |
| 株価収益率(倍)                      | 32.1         | 27.2         | 24.7         | 24.5         | 28.2         |
| 配当性向(%)                       | 23.0         | 23.7         | 25.4         | 25.3         | 29.9         |
| 従業員数(人)                       | 570          | 531          | 569          | 603          | 662          |

(注) 1. 売上高には消費税等を含んでいない。

- 第52期の「潜在株式調整後1株当たり当期純利益」は、新株引受権付社債、転換社債を発行しておらず、旧商法第280条ノ19第1項に基づき付与した新株引受権の権利行使期間が到来していないため記載していない。
- 第54期より自己株式を資本に対する控除項目としており、また、1株当たり純資産額、1株当たり当期純利益金額及び潜在株式調整後1株当たり当期純利益金額の各数値は、発行済株式総数から自己株式数を控除して計算している。
- 第55期から、1株当たり純資産額、1株当たり当期純利益金額及び潜在株式調整後1株当たり当期純利益金額の算定に当たっては、「1株当たり当期純利益に関する会計基準」(企業会計基準第2号)及び「1株当たり当期純利益に関する会計基準の適用指針」(企業会計基準適用指針第4号)を適用している。

## 2【沿革】

- 昭和24年 7月 ・明治42年創業のパテンレース、細幅織物、電気絶縁テープ、ガラス繊維織物等を製造する「有沢製作所」の事業を承継し、株式会社有沢製作所を設立。
- 昭和29年 4月 ・樹脂加工部門開設。
- 同 6月 ・本社を新潟県高田市（現上越市）大町から同市南本町に移転。
- 昭和34年 5月 ・東京出張所、大阪出張所開設。
- 昭和35年 9月 ・東京証券業協会店頭に公開。
- 昭和36年10月 ・東京証券取引所市場第2部に上場。
- 昭和41年12月 ・産業用構造材に関係した樹脂製品の成形・加工を行う有沢樹脂工業株式会社（現・連結子会社）を設立。
- 昭和43年 6月 ・新潟県高田市（現上越市）大字中田原に工場開設、樹脂加工設備新設。
- 昭和48年 8月 ・ゴルフ練習場の運営を行う株式会社イーグル（現・連結子会社）を設立。
- 昭和49年 3月 ・電気絶縁材料に関係した樹脂製品の加工を行う妙高振興株式会社を設立。
- 昭和49年 6月 ・有沢商事株式会社を合併、営業部門を東京支店、大阪支店に改組。
- 昭和51年 4月 ・電気絶縁材料に関係した硝子・特殊繊維製織製品を製造する有限会社有愛産業を設立。
- 昭和62年 5月 ・倉庫管理、物流業務を行う有限会社有沢物流を設立。
- 平成 1年10月 ・関連商品の仕入販売を行う株式会社有沢建販（現・連結子会社）を設立。
- 平成 1年12月 ・有沢樹脂工業株式会社の出資により、スポーツ用品の仕入販売を行うアリスワスポーティンググッズ株式会社（現・連結子会社）を設立。
- 平成 3年 7月 ・日本化薬株式会社との共同出資により、液晶表示用偏光板の製造を行う株式会社ポラテクノ及びその販売を目的とした株式会社ポラテクノ販売を設立。
- 平成 6年12月 ・中田原工場内に技術開発センター開設。
- 平成 8年10月 ・有限会社有沢物流の出資により、産業用構造材に関係した樹脂製品の成形・加工を行う株式会社有沢ポリワークを取得。
- 平成11年 6月 ・株式会社ポラテクノが株式会社ポラテクノ販売を合併。
- 平成11年 7月 ・新潟県上越市大字中田原（現中田原工場西隣）に工場開設、樹脂加工設備新設。
- 平成12年 7月 ・アリスワファイバークラス株式会社（現・連結子会社）を設立、電子材料、電器絶縁材料に関係した提出会社の硝子クロス製織部門を分離し同社に製造委託。
- 平成14年 9月 ・東京証券取引所市場第1部に指定替え。
- 平成15年 4月 ・妙高振興株式会社が株式会社有沢ポリワーク、有限会社有愛産業及び有限会社有沢物流を合併し社名を有沢総業株式会社（現・連結子会社）に変更。

### 3【事業の内容】

当社グループは、当社、子会社10社及び関連会社7社で構成され、電子材料、ディスプレイ材料、電気絶縁材料、産業用構造材料を販売している。更に各事業に関連する商品の販売、物流及びその他のサービス、スポーツ用品の販売等の事業活動を展開している。

当社グループの事業に係る位置づけ及び事業の種類別セグメントとの関連は次のとおりである。なお、「工業用素材等製造販売事業」、「その他の事業」の2事業は「第5経理の状況のセグメント情報」に掲げる事業の種類別セグメント情報の区分と同一である。

#### (1) 工業用素材等製造販売事業

##### 電子材料

電子材料として使用されるフレキシブル及びリジットプリント配線板用材料等は当社が製造販売を行い、プリント配線板用硝子クロスは子会社のアリサワファイバークラス(株)が製造している。また、関連会社のTaiflex Scientific Co.,Ltd.がフレキシブルプリント配線板用材料等を製造販売している。

##### ディスプレイ材料

ディスプレイ材料として使用されるリヤプロジェクトンテレビ用フレネルレンズ及び反射防止プレート等は当社が製造販売を行い、子会社の(株)有沢ピー・ジーが特殊光学ガラスの開発を行っている。また、関連会社の(株)ボラテクノが液晶表示用偏光板等の製造販売を、スカラ(株)が医療用光学機材の製造販売を、カラーリンク・ジャパン(株)が特殊光学フィルムの製造を行っている。

##### 電気絶縁材料

電気絶縁材料として使用される硝子クロス・テープは子会社のアリサワファイバークラス(株)が製造し当社が販売を行うほか、子会社の有沢総業(株)及び関連会社の(有)栃尾中甚硝織が製造している。

また、電気絶縁用プリプレグ等は当社が製造販売を行うほか、子会社の有沢樹脂工業(株)が製造している。

##### 産業用構造材料

産業用構造材料として使用されるF W成形品、航空機用ハニカムパネル及びプリプレグ等は当社が製造販売を行うほか、引抜成形品、FRPスキーシート等は子会社の有沢総業(株)及び関連会社の(株)シナノが製造している。

##### その他

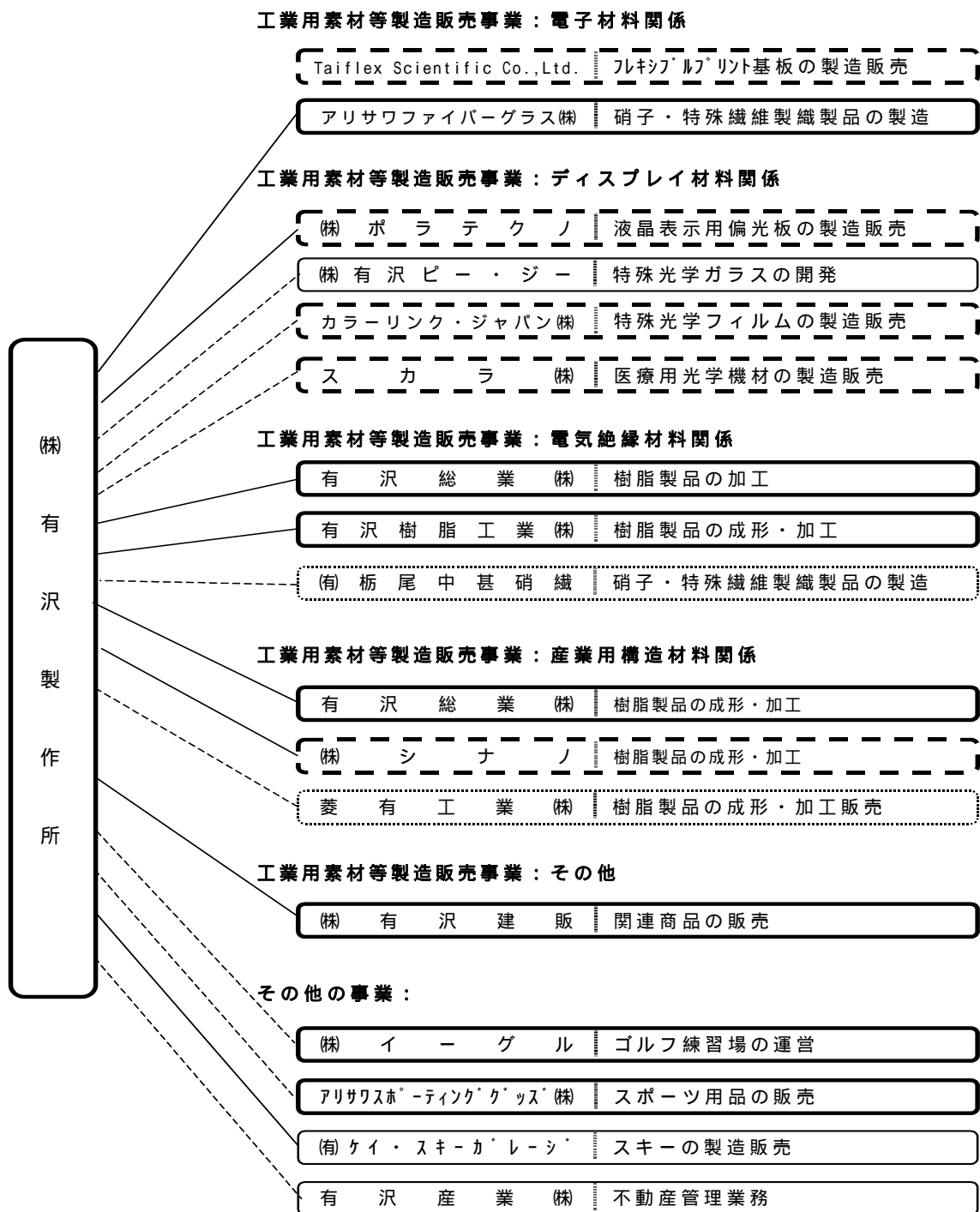
上記、の関連商品は、当社で販売しているほか、子会社の(株)有沢建販でも販売している。

#### (2) その他の事業

子会社の(株)イーグルがゴルフ練習場の経営、アリサワスポーツینگグッズ(株)がスポーツ用品の販売及び(有)ケイ・スキーガレージがスポーツ用品の製造販売を行っている。

以上の事項を事業系統図によって示すと次のとおりである。

(事業系統図)



———— 製品等の取引  
 - - - - - その他の取引

連結子会社  
 非連結子会社

持分法適用関連会社  
 持分法非適用関連会社

(注) アリサワスポーツディンググッズ(株)は有沢樹脂工業(株)が出資する間接所有の子会社である。

#### 4【関係会社の状況】

##### (1) 連結子会社

| 名称                  | 住所     | 資本金<br>(千円) | 主要な事業の内容         | 議決権の所有割合<br>(%)  | 関係内容  |
|---------------------|--------|-------------|------------------|------------------|---|
| アリサワファイバークラス(株)     | 新潟県上越市 | 100,000     | 工業用素材等製造<br>販売事業 | 100.0            | 電子材料、電気絶縁材料に係る硝子繊維製織製品の委託製造<br>建物・製造設備の賃貸、資金援助<br>役員の兼任               |
| 有沢総業(株) 5           | 新潟県上越市 | 30,950      | 工業用素材等製造<br>販売事業 | 100.0            | 電気絶縁材料及び産業用構造材料に係る硝子繊維製織製品・樹脂製品の委託製造並びに倉庫・物流業務の委託<br>建物・機械設備の賃貸、役員の兼任 |
| (株)有沢建販             | 大阪市中央区 | 30,000      | 工業用素材等製造<br>販売事業 | 100.0            | 工業用素材等製造販売事業に係る原料の仕入、製品の販売、債務保証<br>役員の兼任                              |
| 有沢樹脂工業(株)           | 新潟県上越市 | 10,000      | 工業用素材等製造<br>販売事業 | 100.0            | 電気絶縁材料に係る樹脂製品の委託製造<br>土地・建物の賃貸<br>役員の兼任                               |
| (株)イーグル             | 新潟県上越市 | 10,000      | その他の事業           | 100.0            | 土地の賃貸<br>資金援助、債務保証<br>役員の兼任   |
| アリサワスポーティンググッズ(株) 6 | 埼玉県川口市 | 10,000      | その他の事業           | 100.0<br>(100.0) | 樹脂加工製品の販売、建物の賃貸、<br>資金援助<br>役員の兼任                                     |

(注) 1. 議決権の所有割合の( )内は間接所有割合で内数である。

2. 記載子会社中に特定子会社に該当する会社はない。

3. 記載子会社中に有価証券届出書または有価証券報告書を提出している会社はない。

4. すべての連結子会社において、売上高(連結会社相互間の内部売上高を除く)の連結売上高に占める割合がそれぞれ100分の10以下である。

5. 平成15年4月に妙高振興(株)が、(有)有愛産業、(有)有沢物流及び(株)有沢ポリワークを合併し社名を有沢総業(株)に変更している。

6. アリサワスポーティンググッズ(株)は有沢樹脂工業(株)が出資する間接所有の子会社である。

7. 提出会社は平成16年2月に(株)アリサワ・オブテックを吸収合併した。

## (2) 持分法適用関連会社

| 名称                               | 住所             | 資本金<br>(千円)      | 主要な事業の内容         | 議決権の所有割合<br>(%) | 関係内容   |
|----------------------------------|----------------|------------------|------------------|-----------------|--|
| (株)シナノ                           | 長野県佐久市         | 400,000          | その他の事業           | 50.0            | 産業用構造材料に係る樹脂製品の委託製造<br>機械設備の賃貸<br>役員の兼任          |
| カラーリンク・ジャパン(株)                   | 新潟県上越市         | 187,687          | 工業用素材等製造<br>販売事業 | 49.0            | 建物・機械設備の賃貸、原材料の供給、資金援助<br>役員の兼任                  |
| (株)ポラテクノ                         | 新潟県中頸城郡<br>板倉町 | 1,240,000        | 工業用素材等製造<br>販売事業 | 45.0            | ディスプレイ材料に係る製品の販売、仕入<br>土地・建物の賃貸<br>債務保証<br>役員の兼任 |
| スカラ(株)                           | 東京都渋谷区         | 497,500          | 工業用素材等製造<br>販売事業 | 31.3            | 役員の兼任  |
| Taiflex Scientific Co.,Ltd.<br>1 | 中華民国高雄市        | 500,000<br>千台湾ドル | 工業用素材等製造<br>販売事業 | 16.2            | 役員の兼任  |

(注) 1 Taiflex Scientific Co.,Ltd.については、当社が筆頭株主であり、役員の兼任があることから持分法適用関連会社としている。

## 5【従業員の状況】

### (1) 連結会社の状況

平成16年3月31日現在

| 事業の種類別セグメントの名称 | 従業員数(人) |
|----------------|---------|
| 工業用素材等製造販売事業   | 940     |
| その他の事業         | 14      |
| 合計             | 954     |

(注) 従業員数は就業人員であり、嘱託・パートタイマーを含んでいない。

### (2) 提出会社の状況

平成16年3月31日現在

| 従業員数(人) | 平均年齢(才) | 平均勤続年数(年) | 平均年間給与(円) |
|---------|---------|-----------|-----------|
| 662     | 38.4    | 15.4      | 7,280,993 |

(注) 1. 従業員数は就業人員であり、嘱託・パートタイマーを含んでいない。

2. 平均年間給与は、賞与及び基準外賃金を含んでいる。

### (3) 労働組合の状況

提出会社の労働組合は、UIゼンセン同盟地方部会に属し、昭和21年結成以来健全な発展をしており、労使関係はきわめて円満で相互協力のもと、社業発展に努めている。なお、平成16年3月31日現在の組合員数は、631名である。

## 第2【事業の状況】

### 1【業績等の概要】

#### (1) 業績

当連結会計年度における経済情勢は、企業業績の回復や設備投資の拡大により緩やかな回復基調となった。しかし、個人消費の低迷、雇用の改善が進まないなど、景気は依然として厳しい状況で推移した。

このような環境下において当社グループ（当社、連結子会社及び持分法適用関連会社）は、経営資源を工業用素材等製造販売事業における電子材料分野、ディスプレイ材料分野に集中すると共に、新製品開発のスピードアップに取り組み、経営資源の効率化と徹底したコストダウンに取り組んできた。

この結果当連結会計年度の業績は、売上高が486億29百万円と前連結会計年度に比し31.4%の増収となり、経常利益は売上の増加による操業度効果などにより83億45百万円と前連結会計年度に比し58.2%の増益となった。当期純利益においても51億50百万円と前連結会計年度に比し65.1%の増益となった。

事業の種類別セグメントの業績は次のとおりである。

#### 工業用素材等製造販売事業

工業用素材等製造販売事業においては、デジタル家電製品の増加により、電子材料分野ではデジタルカメラ、携帯電話等の情報関連機器向けの需要が増加（フレキシブルプリント配線板材料 受注高230億12百万円 51.5%増、生産高55.5%増、前連結会計年度比較、提出会社単体ベース）したことにより、売上高は227億71百万円と前連結会計年度に比し58.9%の増収となった。

また、ディスプレイ材料分野では米国、中国市場でのリアプロジェクションTV向けの需要が増加（フレネルレンズ 受注高115億46百万円 32.7%増、生産高50.5%増、前連結会計年度比較、提出会社単体ベース）したことにより、売上高は160億22百万円と前連結会計年度に比し19.9%の増収となった。

その他の電気絶縁材料分野、産業用構造材料分野、関連商品については電力各社の設備投資の抑制と国内景気が低迷したが、売上高は92億9百万円と前連結会計年度に比し7.6%の増収となった。

この結果、売上高は480億2百万円と前連結会計年度に比し32.4%の増収となり、営業利益は75億2百万円と前連結会計年度に比し66.2%の増益となった。

#### その他の事業

ゴルフ練習場においては、ゴルフ人口の減少により、サーフボード等のスポーツ・レクリエーション用具販売においてはスポーツ用品市場の低迷により売上が減少した。これに対応するため徹底した販売経費の見直し・削減を行い経営の効率化につとめた。

この結果、売上高は6億54百万円と前連結会計年度に比し17.4%の減収となったが、営業損益は31百万円の利益（前連結会計年度は74百万円の損失）となった。

所在地別セグメントについては当社グループの事業は本国のみであり該当しない。

なお、この項に記載の売上高、受注高等の金額には、消費税等は含まれていない。

## (2) キャッシュ・フロー

当連結会計年度における連結ベースの現金及び現金同等物（以下「資金」という）は、業績の拡大により税金等調整前当期純利益が32億22百万円増加（前連結会計年度比65.2%増）したが、有形固定資産の取得による支出が大幅に増加（前連結会計年度比105.4%増）したため、45億3百万円となり前連結会計年度より12億69百万円減少した。

各キャッシュ・フローの状況とそれらの要因は次の通りである。

### （営業活動によるキャッシュ・フロー）

営業活動によるキャッシュ・フローは、業績の拡大により税金等調整前当期純利益は増加したが、売上高の増加に伴う売上債権の増加によるキャッシュ・フローの悪化23億70百万円及び棚卸資産の増加によるキャッシュ・フローの悪化11億34百万円に加え、法人税等の支払額の増加（前連結会計年度比136.2%増）により、59億34百万円の資金収入（前連結会計年度比8億49百万円減少）となった。

### （投資活動によるキャッシュ・フロー）

投資活動によるキャッシュ・フローは、有形固定資産の取得による支出の増加により、69億14百万円の資金使用（前連結会計年度比15億33百万円増加）となった。

### （財務活動によるキャッシュ・フロー）

財務活動によるキャッシュ・フローは、借入金の返済4億71百万円及び配当金支払額の増加（前連結会計年度比20.7%増）があったが、ストックオプションの行使に伴う株式の発行による収入の増加（前連結会計年度比631.2%増）により2億85百万円の資金使用（前連結会計年度比5億13百万円減少）となった。

## 2【生産、受注及び販売の状況】

当社グループ（当社及び連結子会社 以下同じ）の生産・販売品目は広範囲かつ多種多様であり、同種の製品であっても、その容量、構造、形式等は必ずしも一様ではなく、また受注生産形態をとらない製品もあり、事業の種類別セグメントごとに生産規模及び受注規模を金額あるいは数量で示すことはしていない。

このため生産、受注及び販売の状況については、「1. 事業等の概要」における各事業の種類別セグメント業績に関連付けて示している。

なお、最近2連結会計年度の主な相手先別の販売実績及び当該販売実績の総販売実績に対する割合は次のとおりである。

| 相手先            | 前連結会計年度<br>(自 平成14年4月1日<br>至 平成15年3月31日) |       | 当連結会計年度<br>(自 平成15年4月1日<br>至 平成16年3月31日) |       |
|----------------|--|-------|--|-------|
|                | 金額(千円)                                   | 割合(%) | 金額(千円)                                   | 割合(%) |
| 住友商事プラスチック株式会社 | 8,545,459                                | 23.09 | 14,487,259                               | 29.79 |
| 株式会社クラレ        | 4,784,826                                | 12.93 | 5,522,481                                | 11.36 |
| 株式会社トーメン       | 5,434,376                                | 14.69 | 4,843,717                                | 9.96  |

(注) 本表の金額には消費税等は含まれていない。

### 3【対処すべき課題】

当社グループは「創造・革新・挑戦」を経営理念として掲げ、スピードと機動力で市場の変化を先取りしながら差別化経営を推進し、社会の発展に貢献することを経営方針としている。

この経営方針に基づき顧客満足度の向上、新製品開発のスピードアップ、徹底したコストダウンによる利益体質の強化の推進により企業価値を創造し、会社の株主価値を高めていくことを目指している。

中長期的な当社グループの経営戦略としては、経営資源を電子材料、ディスプレイ材料分野に集中し、独自技術による付加価値の高い部材の提供により、他社の参入しにくい比較的ニッチな市場でシェアアップを獲得する事を基本としている。電子材料分野ではフレキシブルプリント配線板材料でのシェアアップ、ディスプレイ材料分野ではフレネルレンズの生産性向上、反射防止プレート・フィルムの拡販を目指している。

国際競争に勝ち抜くため当社が対処すべき最重点課題は下記の通りである。

スピーディでフレキシブルな顧客対応と独自技術の開発を図り、レベルの高い技術型企業を目指す。

効率的な組織運用とそれを支える個人の能力アップを図る。

市場の変化を先取りしたスクラップ&ビルドを実施し、経営資源の効率化を図る。

ネットワークシステムの活用を図り、情報の先取りと共有化による機動力の強化を推進する。

### 4【事業等のリスク】

有価証券報告書に記載した事業の状況、経理の状況等に関する事項のうち、投資家の判断に重要な影響を及ぼす可能性のある事項として、有価証券報告書提出日現在において以下のものが考えられる。

#### (1) 為替の変動リスクについて

当社グループにおける売上は、商社を経由した間接輸出高を含め42.5%が海外売上高となっており、特にディスプレイ材料の売上価格の決定においては、外貨建てで決定される最終ユーザーへの売却額が重要な要件になっており、為替相場の変動により大きな影響を受ける。これに対し当社グループは商社等と為替変動を分散できるような価格決定を行う等、リスク軽減、回避の手段を講じているが、予想を超える円高等、大幅な為替変動が生じた場合には業績に悪影響を与える可能性がある。

#### (2) 依存度の高い販売先について

当社グループが製造・販売する製品の主なユーザーは民生用電子機器メーカー、電子部品メーカー、産業用電子機器メーカー等であり、直接又は商社経由で販売している。

その中において住友商事プラスチック㈱への販売割合は29.79%と高い依存度を示しており、同社の経営方針及び業績により当社グループの業績に悪影響を与える可能性がある。

それに対し、当社グループは同社を、販売業務を委託する商社として認識し、最終納入先については複数にわたるためユーザーとしてのリスクは低いものと考えており、同社への与信管理等には十分な注意を払うと同時に、売掛債権についてはファクタリングの手段によりリスクを分散している。

#### (3) 原材料の調達について

当社グループが購入する原材料において、原油価格の高騰等により供給がタイトになると共に購入価格上昇の傾向が見受けられるなか、今後の受注に対し必要な原材料確保には万全を期している。しかしながら、市場においてさらなる需要の増加等により生産量の拡大が必要となった場合、必要とする原材料を適時に調達できない可能性がある。また、原材料の調達価格が予想を超えて高騰した場合業績に悪影響を与える可能性がある。

### 5【経営上の重要な契約等】

該当事項はない。

## 6【研究開発活動】

当社グループの研究開発活動は主に工業用素材等製造販売事業に関するもので、主要な研究開発は提出会社が行い、提出会社の製造部門及び連結子会社へ技術展開を図っており、電子材料、ディスプレイ材料、複合材料を主要分野に、技術開発型企業として、常にユーザーニーズに直結した新技術、新製品の研究開発に邁進している。

電子材料としては、プリント配線板用硝子クロス、特殊プリント配線板用プリプレグ、FPC材料等が、ディスプレイ材料としては、リアプロジェクションテレビ用フレネルレンズ、反射防止プレート、3次元映像関連材料等が、複合材料としては、超電動関連材料、航空機内装用材料、電気絶縁材料、電子機器関連材料等があげられる。

技術部門では昨今のめまぐるしい市況の変化に対応すべく、製品の開発を早期にタイミング良く行うため、フレキシブルな組織体制を基本に発展成長分野に積極的に集中した資源投入を図り、新製品の立ち上げ、次世代製品の育成及び将来を見据えた技術の振興と基盤技術の拡大をめざしている。

当連結会計年度末の研究開発活動に係る人員は146名であり、当連結会計年度の研究開発費は24億82百万円である。

当連結会計年度の工業用素材等製造販売事業における主な研究成果には次のものがあげられる。

### ・ 2層FPC基板差別化製品の開発

銅箔とポリイミド層からなる2層基板の生産体制の増強、新製品開発を引続き行っている。高密度実装・ファイン化・多層化、等の市場ニーズに合わせた差別化製品として、銅箔の薄膜化、寸法変化低減タイプ(両面板)の商品開発を行い、新規顧客を獲得し出荷量を伸ばしている。市場シェアの高い従来タイプの3層基板に加え、2層基板の供給メーカーとしても市場で認知されてきている。

### ・ 極薄リジッドフレキ基板用材料の開発

当社独自の樹脂配合技術を活かし、FPC材料との接着性に優れ、ノンフロー性、及び、作業性(樹脂欠け落ち性)等、他社にはない特徴をもったガラスクロスプリプレグ材料が、携帯電子機器に用いられるリジッドフレキ多層基板に採用されたことで、急激な需要拡大へと進んだ。特に、当社独自の20 $\mu$ クロスを使用したタイプでの伸びが顕著となっている。更なる薄物化への検討も進めており、ラインナップされたハロゲンフリータイプとともに多用途・多仕様の顧客要求に対応できるような製品体制が整ってきた。

### ・ 補強板接着用樹脂フィルムの開発

FPCにはコネクタ挿入部の厚さ調整や、部品搭載部の剛性確保の為に裏面に各種補強板が貼り付けられており、従来タイプの樹脂フィルムでの補強板貼り付けには、位置決めした後熱を加えて仮止めする必要があった。今回、微タックタイプの樹脂フィルムを開発した。微タック性付与の効果により押し付けただけで仮止めが可能となり、また位置がズレた場合のリペアが容易になることから作業性が大幅に向上する。さらに従来タイプでは接着力が得られなかったコープレックスや熱可塑樹脂板との接着も可能であることから、使用範囲の拡大が期待される。

### ・ MS単層バージョンアップタイプAR前面板の開発

リアプロジェクションTV用にこれまで当社ではMS単層品を上市してきていたが、2003年後半にMS単層バージョンアップ品が完成し、2004年5月から本格生産を開始した。

従来品の欠点であった埃付着、キズ対策として中間層に新たに開発したハードコート層を設けることにより帯電防止性能を付加すると共に耐キズ性、耐薬品性も大幅に改善させたタイプである。これまで通り印刷適性も付与させており、リアプロジェクションTV用前面板のみならず液晶TV用、ゲーム機用として販路の拡大も期待できると考えている。

### ・ 大型発電機用アラミドバインドテープの量産化確立

大型発電機のローターのコイルをとめるバインドテープとして開発した製品であり、量産化の技術確立を行った。8ミクロンのアラミド繊維のフィラメントを1000本束ねた糸を700本同一方向に引きそろえ、半硬化のエポキシ樹脂でそれらを止めて製品化する手法である。数百メートルの連続したこの一方向引きそろえシートを所定幅に裂き、テープ状の最終製品とする。可変速発電機のローターのバインドテープとして使用が決定している。

## 7【財政状態及び経営成績の分析】

当社グループの当連結会計年度の財政状態、経営成績において、活発な営業活動による売上高の大幅な増加（前連結会計年度比116億24百万円 31.4%増）に伴う売掛債権の増加（前連結会計年度比23億80百万円 27.4%増）及び活発な設備投資による有形固定資産の増加（前連結会計年度比32億47百万円24.6%増）から、総資産が増加（前連結会計年度比86億97百万円 19.5%増）したことが特徴的であり、各項別の分析は次のとおりである。なお、増減の数値は前連結会計年度に比したものである。

### (1) 財政状態の分析

#### （流動資産）

- ・受取手形及び売掛金については、近年その決済方法が手形決済から手形期日に口座振込を行う方法に変化しつつあるが、当社グループの取引先についても増加の傾向がある。当社では売掛債権の流動化と貸倒リスクを排除するため偶発債務の発生しないファクタリングによる方法を利用し売掛債権の圧縮に努めており当連結会計年度末において39億51百万円の流動化を果たしているが、売上高の増加に伴い23億80百万円 27.4%の増加となっている。
- ・たな卸資産については、原材料の購入価格が上昇傾向にあると共に、供給がタイトになる傾向も見られることから、計画した生産量を確保するため前倒しの原材料手配を行っている。この結果たな卸資産が11億34百万円 26.8%の増加となっている。
- ・繰延税金資産については、賞与引当金の損金算入が認められないことから、4億87百万円 82.6%の増加となった。

#### （固定資産）

- ・有形固定資産についてはディスプレイ材料、電子材料分野の受注の増加に応えるため、その製造設備の増強投資を行った。この結果、特に機械設備が20億33百万円 47.9%増加しており、有形固定資産全体で32億47百万円 24.6%の増加となった。今後についてもこの傾向は継続すると思われ、利益の社内留保の有効的な活用を図ってゆく。
- ・繰延税金資産については、投資有価証券の評価差額が8億51百万円増加したことから、相殺表示される繰延税金負債が増加し結果的に2億円 55.9%減少した。

#### （流動負債）

- ・短期借入金については、金融機関からの借入からグループ内での資金調達に変更し、資金の効率化を図ったことにより4億50百万円 69.7%減少した。今後もグループ全体を視野に入れた資金の有効投資をより推進してゆく。
- ・賞与引当金については労働組合との協定に基づく計上であるが基準となる利益の増加により7億60百万円 69.5%増加した。

#### （資本の部）

- ・資本金、資本剰余金についてはストックオプションの実行によりそれぞれ4億23百万円 6.6%、4億23百万円 7.7%増加した。
- ・その他有価証券評価差額金については証券市場の回復により4億79百万円 668.8%の増加となった。
- ・利益剰余金については好調な業績に支えられ44億94百万円 25.8%増加した。

### (2) キャッシュ・フローの分析

- ・キャッシュ・フローについては「業績等の概要」の（キャッシュ・フロー）の項でふれているが、特徴として、月々の余剰資金は資金需要にあわせ目的資金用途別に定期預金として引当運用する方法を採っており、このことから定期預金の預入による支出、払戻による収入がそれぞれ増加する傾向がある。

当連結会計年度については、急激な売上増加による売上債権の増加等から、営業活動によるキャッシュ・フローが伸び悩んだ感があるが、今後売上債権の回収が進むにつれ解消するものと考え。また、資金需要によっては売上債権のファクタリングによる資金化も視野に入れている。

### (3) 経営成績の分析

- ・売上高については好調なディスプレイ材料、電子材料分野の受注の増加により31.4%増収であったが、コスト削減努力の成果と操業度効果もあり、売上原価の増加を28.5%に抑えられたことから、売上総利益については42.1%の増益となった。
- ・営業利益については、前連結会計年度の急激な受注の増加に対し製造設備の不足と原材料納入先の供給能力不足による納期対応のための航空運賃の発生が当連結会計年度では解消し、運賃梱包費が2億18百万円20.8%減少した。一方、賞与引当金繰入額が1億85百万円86.5%増加したが、販売費及び一般管理費の増加が7.3%に抑えられたことから、69.8%の増益となった。
- ・経常利益は、たな卸資産の廃却1億10百万円、不良補償金の増加78百万円等があったが58.2%の増益となった。
- ・税金等調整前当期純利益は、投資有価証券の評価損3億3百万円を計上したが65.2%の増益となった。

### 第3【設備の状況】

#### 1【設備投資等の概要】

当社グループでは、急激な技術革新や販売競争に対応すべく発展成長分野に重点を置き集中して設備投資を行っており、当連結会計年度においては52億67百万円の設備投資を実施した。

当連結会計年度における設備投資の主なものは、工業用素材等製造販売事業における電子材料製造設備の増強36億47百万円、ディスプレイ材料製造設備の増強14億61百万円であった。

#### 2【主要な設備の状況】

##### (1) 提出会社

平成16年3月31日現在

| 事業所名<br>(所在地)      | 事業の種類別<br>セグメントの<br>名称   | 設備の内容   | 帳簿価額                |                       |                      |             |            | 従業員数<br>(人) |
|--------------------|--------------------------|---|---------------------|-----------------------|----------------------|-------------|------------|-------------|
|                    |                          |   | 建物及び構<br>築物<br>(千円) | 機械装置及<br>び運搬具<br>(千円) | 土地<br>(千円)<br>(面積㎡)  | その他<br>(千円) | 合計<br>(千円) |             |
| 南本町工場<br>(新潟県上越市)  | 工業用素材等<br>製造販売事業         | 電子材料製造<br>設備<br>ディスプレイ<br>材料製造設備<br>電気絶縁材料<br>製造設備<br>産業用構造材<br>料製造設備 | 472,487             | 470,093               | 182,118<br>(40,157)  | 313,212     | 1,437,911  | 116         |
| 中田原工場<br>(新潟県上越市)  | 工業用素材等<br>製造販売事業         | 電子材料製造<br>設備<br>ディスプレイ<br>材料製造設備<br>電気絶縁材料<br>製造設備<br>産業用構造材<br>料製造設備 | 3,219,742           | 4,203,403             | 287,439<br>(111,786) | 2,266,297   | 9,976,882  | 327         |
| 中田原西工場<br>(新潟県上越市) | 工業用素材等<br>製造販売事業         | 電子材料製造<br>設備<br>ディスプレイ<br>材料製造設備                                      | 722,266             | 843,040               | 564,032<br>(39,790)  | 76,652      | 2,205,992  | 111         |
| 本社<br>(新潟県上越市)     | 統括業務<br>工業用素材等<br>製造販売事業 | その他設備   | 402,374             | 138,317               | 66,701<br>(17,222)   | 31,168      | 638,560    | 155         |
| 東京支店<br>(東京都台東区)   | 工業用素材等<br>製造販売事業         | その他設備   | 223,802             | 596                   | 198,706<br>(753)     | 5,162       | 428,268    | 33          |
| 大阪支店<br>(大阪府大阪市)   | 工業用素材等<br>製造販売事業         | その他設備   | 2,489               | -                     | -                    | 695         | 3,184      | 12          |

## (2) 国内子会社

平成16年3月31日現在

| 会社名                       | 事業所名<br>(所在地)        | 事業の種類<br>別セグメン<br>トの名称 | 設備の内容                                 | 帳簿価額                |                       |                     |             |            | 従業員数<br>(人) |
|---------------------------|----------------------|------------------------|---------------------------------------|---------------------|-----------------------|---------------------|-------------|------------|-------------|
|                           |                      |                        |                                       | 建物及び<br>構築物<br>(千円) | 機械装置及<br>び運搬具<br>(千円) | 土地<br>(千円)<br>(面積㎡) | その他<br>(千円) | 合計<br>(千円) |             |
| アリスワファイ<br>バーグラス(株)       | -<br>(新潟県上越<br>市)    | 工業用素材<br>等製造販売<br>事業   | 電子材料製<br>造設備<br>電気絶縁材<br>料製造設備        | 496,030             | 448,888               | 16,521<br>(17,207)  | 3,596       | 965,035    | 77          |
| 有沢総業(株)                   | -<br>(新潟県上越<br>市)    | 工業用素材<br>等製造販売<br>事業   | 産業用構造<br>材料製造設<br>備<br>電気絶縁材<br>料製造設備 | 134,275             | 157,796               | 157,927<br>(6,399)  | 13,952      | 463,952    | 182         |
| 有沢樹脂工業(株)                 | 川口工場<br>(埼玉県川口<br>市) | 工業用素材<br>等製造販売<br>事業   | 産業用構造<br>材料製造設<br>備                   | 6,692               | 12,794                | -                   | 1,360       | 20,849     | 13          |
| (株)有沢建販                   | -<br>(大阪府大阪<br>市)    | 工業用素材<br>等製造販売<br>事業   | その他設備                                 | -                   | 3,013                 | -                   | 607         | 3,621      | 6           |
| (株)イーグル                   | -<br>(新潟県上越<br>市)    | その他の事<br>業             | その他設備                                 | 177,089             | 1,015                 | 83,834<br>(36,890)  | 7,071       | 269,010    | 6           |
| アリスワスポー<br>ティンググッズ<br>(株) | -<br>(埼玉県川口<br>市)    | その他の事<br>業             | その他設備                                 | 10,168              | 77                    | 10,419<br>(850)     | 1,934       | 22,600     | 8           |

(注) 1. 帳簿価額の内「その他」は、工具器具及び備品、建設仮勘定の合計である。なお、金額には消費税等を含んでいない。

2. 提出会社の国内子会社に貸付けている主要な設備は当該子会社の設備に含めて記載した。

3. 提出会社と国内子会社間の出向者は当該事業所及び国内子会社に含め、関連会社等への出向者92名は本社の統括業務の従業員数に含めて記載した。

4. 提出会社の中田原工場、中田原西工場、本社および東京支店の設備中に関連会社及び非連結子会社に対する賃貸設備が含まれており、主なものは次のとおりである。

| 関係会社名          | 土地     |        | 建物及び構築物 | 機械装置及び運搬具 |
|----------------|--------|--------|---------|-----------|
|                | 面積(㎡)  | 金額(千円) | 金額(千円)  | 金額(千円)    |
| カラーリンク・ジャパン(株) | 1,667  | 23,630 | 162,336 | 2,710     |
| (株)パラテクノ       | 5,172  | 11,424 | 116,251 | -         |
| 有沢産業(株)        | 135    | 45,766 | -       | -         |
| 菱有工業(株)        | 4,335  | 9,575  | -       | -         |
| 計              | 11,310 | 90,395 | 278,588 | 2,710     |

### 3【設備の新設、除却等の計画】

当社グループの設備投資計画については、業界動向、受注予測、投資効率等を総合的に勘案して策定している。設備計画は原則的に連結子会社が個別に策定しているが、計画策定にあたっては、提出会社の指導を受けている。

重要な設備の新設、除却等の計画は、次のとおりである。

#### (1) 重要な設備の新設

| 会社名     | 事業所名<br>(所在地)         | 事業の種類<br>別セグメント<br>の名称 | 設備の内容            | 投資予定総<br>額(千円) | 既支払額<br>(千円) | 資金調達<br>方法 | 着手年月         | 完了予定<br>年月   | 完成後の<br>増加能力 |
|---------|-----------------------|------------------------|------------------|----------------|--------------|------------|--------------|--------------|--------------|
| 提出会社    | 中田原工場                 | 工業用素材<br>等製造販売<br>事業   | 電子材料製造<br>設備     | 1,800,000      | 660,000      | 自己資金       | 平成<br>15年11月 | 平成<br>17年3月  | (注2)         |
|         | 中田原工場                 |                        | ディスプレイ<br>材料製造設備 | 191,958        | 12,441       |            | 平成<br>16年1月  | 平成<br>17年3月  |              |
|         | 中田原西工<br>場            |                        | ディスプレイ<br>材料製造設備 | 328,000        | -            |            | 平成<br>16年5月  | 平成<br>16年9月  |              |
|         | 南本町工場<br>(新潟県上<br>越市) |                        | ディスプレイ<br>材料製造設備 | 940,000        | 271,443      |            | 平成<br>16年1月  | 平成<br>16年6月  |              |
| 有沢総業(株) | -<br>(新潟県上<br>越市)     | 工業用素材<br>等製造販売<br>事業   | ディスプレイ<br>材料製造設備 | 180,000        | -            | 自己資金       | 平成<br>16年5月  | 平成<br>16年11月 | (注2)         |

(注) 1. 金額には消費税等を含んでいない。

2. 当社グループの製造設備において、各製品はその内容、形態が多種であり、かつ、それぞれの設備が共用可能であり、完成後における増加能力の表示は極めて困難であるため、記載を省略した。

#### (2) 重要な設備の改修

| 会社名                     | 事業所名<br>(所在地)     | 事業の種類<br>別セグメント<br>の名称 | 設備の内容        | 投資予定総<br>額(千円) | 既支払額<br>(千円) | 資金調達<br>方法 | 着手年月         | 完了予定<br>年月  | 完成後の<br>増加能力 |
|-------------------------|-------------------|------------------------|--------------|----------------|--------------|------------|--------------|-------------|--------------|
| アリスワフ<br>アイバークラ<br>ス(株) | -<br>(新潟県上<br>越市) | 工業用素材<br>等製造販売<br>事業   | 電子材料製造<br>設備 | 90,000         | 10,676       | 自己資金       | 平成<br>15年11月 | 平成<br>16年9月 | (注2)         |

(注) 1. 金額には消費税等を含んでいない。

2. 当社グループの製造設備において、各製品はその内容、形態が多種であり、かつ、それぞれの設備が共用可能であり、完成後における増加能力の表示は極めて困難であるため、記載を省略した。

## 第4【提出会社の状況】

### 1【株式等の状況】

#### (1)【株式の総数等】

##### 【株式の総数】

| 種類   | 会社が発行する株式の総数(株) |
|------|-----------------|
| 普通株式 | 57,000,000      |
| 計    | 57,000,000      |

(注) 定款の定めは次のとおりである。

当会社の発行する株式の総数は5,700万株とする。ただし株式の消却が行われた場合には、これに相当する株式数を減ずる。

##### 【発行済株式】

| 種類   | 事業年度末現在発行数<br>(株)<br>(平成16年3月31日) | 提出日現在発行数<br>(株)<br>(平成16年6月30日) | 上場証券取引所名又は<br>登録証券業協会名 | 内容 |
|------|-----------------------------------|---------------------------------|------------------------|----|
| 普通株式 | 29,903,165                        | 32,937,781                      | 東京証券取引所<br>(市場第1部)     | -  |
| 計    | 29,903,165                        | 32,937,781                      | -                      | -  |

(注) 「提出日現在」の欄の発行数には、平成16年6月1日以降提出日までの旧商法第280条ノ19第1項に基づく新株引受権の権利行使により発行されたものは含まれていない。

#### (2)【新株予約権等の状況】

決議年月日 平成11年6月29日(旧商法第280条ノ19第1項の規定に基づく新株引受権)

|  | 事業年度末現在<br>(平成16年3月31日)                                 | 提出日の前月末現在<br>(平成16年5月31日) |
|--|---|---------------------------|
| 新株予約権の数(個)                             | -   | -                         |
| 新株予約権の目的となる株式の種類                       | 普通株式  | 同左                        |
| 新株予約権の目的となる株式の数(株)                     | 18,700  | -                         |
| 新株予約権の行使時の払込金額(円)                      | 2,017   | 1,834                     |
| 新株予約権の行使期間                             | 平成13年6月30日<br>~平成16年6月29日                               | 同左                        |
| 新株予約権の行使により株式を発行する場合の株式の発行価格及び資本組入額(円) | 発行価格 2,017<br>資本組入額 1,009                               | 発行価格 1,834<br>資本組入額 917   |
| 新株予約権の行使の条件                            | 対象者として新株引受権を付与された者は、新株引受権行使時においても当社の取締役または従業員であることを要する。 | 同左                        |
| 新株予約権の譲渡に関する事項                         | 新株引受権の譲渡質入その他の処分および相続は認めない。                             | 同左                        |

(注) 平成16年5月20日に行った株式分割に伴い発行価格、資本組入額を調整している。

決議年月日 平成12年6月29日(旧商法第280条ノ19第1項の規定に基づく新株引受権)

|  | 事業年度末現在<br>(平成16年3月31日)                                 | 提出日の前月末現在<br>(平成16年5月31日) |
|--|---|---------------------------|
| 新株予約権の数(個)                             | -   | -                         |
| 新株予約権の目的となる株式の種類                       | 普通株式  | 同左                        |
| 新株予約権の目的となる株式の数(株)                     | 70,800  | 56,400                    |
| 新株予約権の行使時の払込金額(円)                      | 2,264   | 2,059                     |
| 新株予約権の行使期間                             | 平成14年6月30日<br>~平成17年6月29日                               | 同左                        |
| 新株予約権の行使により株式を発行する場合の株式の発行価格及び資本組入額(円) | 発行価格 2,264<br>資本組入額 1,132                               | 発行価格 2,059<br>資本組入額 1,030 |
| 新株予約権の行使の条件                            | 対象者として新株引受権を付与された者は、新株引受権行使時においても当社の取締役または従業員であることを要する。 | 同左                        |
| 新株予約権の譲渡に関する事項                         | 新株引受権の譲渡質入その他の処分および相続は認めない。                             | 同左                        |

(注) 平成16年5月20日に行った株式分割に伴い発行価格、資本組入額を調整している。

決議年月日 平成13年6月28日(旧商法第280条ノ19第1項の規定に基づく新株引受権)

|  | 事業年度末現在<br>(平成16年3月31日)                                 | 提出日の前月末現在<br>(平成16年5月31日) |
|--|---|---------------------------|
| 新株予約権の数(個)                             | -   | -                         |
| 新株予約権の目的となる株式の種類                       | 普通株式  | 同左                        |
| 新株予約権の目的となる株式の数(株)                     | 71,700  | 60,500                    |
| 新株予約権の行使時の払込金額(円)                      | 1,819   | 1,654                     |
| 新株予約権の行使期間                             | 平成15年7月1日<br>~平成18年6月30日                                | 同左                        |
| 新株予約権の行使により株式を発行する場合の株式の発行価格及び資本組入額(円) | 発行価格 1,819<br>資本組入額 910                                 | 発行価格 1,654<br>資本組入額 827   |
| 新株予約権の行使の条件                            | 対象者として新株引受権を付与された者は、新株引受権行使時においても当社の取締役または従業員であることを要する。 | 同左                        |
| 新株予約権の譲渡に関する事項                         | 新株引受権の譲渡質入その他の処分および相続は認めない。                             | 同左                        |

(注) 平成16年5月20日に行った株式分割に伴い発行価格、資本組入額を調整している。

決議年月日 平成14年6月28日(商法第280条ノ20及び第280条ノ21の規定に基づく新株予約権)

|  | 事業年度末現在<br>(平成16年3月31日)                | 提出日の前月末現在<br>(平成16年5月31日) |
|--|--|---------------------------|
| 新株予約権の数(個)                             | 2,842                                  |                           |
| 新株予約権の目的となる株式の種類                       | 普通株式                                   | 同左                        |
| 新株予約権の目的となる株式の数(株)                     | 284,200                                | 同左                        |
| 新株予約権の行使時の払込金額(円)                      | 2,109                                  | 1,918                     |
| 新株予約権の行使期間                             | 平成16年7月1日<br>~平成19年6月30日               | 同左                        |
| 新株予約権の行使により株式を発行する場合の株式の発行価格及び資本組入額(円) | 発行価格 2,109<br>資本組入額 1,055              | 発行価格 1,918<br>資本組入額 959   |
| 新株予約権の行使の条件                            | 権利行使時において、当社または当社の子会社の取締役もしくは従業員であること。 | 同左                        |
| 新株予約権の譲渡に関する事項                         | 新株予約権を譲渡する場合には取締役会の承認を要する。             | 同左                        |

(注) 平成16年5月20日に行った株式分割に伴い発行価格、資本組入額を調整している。

決議年月日 平成15年6月27日(商法第280条ノ20及び第280条ノ21の規定に基づく新株予約権)

|  | 事業年度末現在<br>(平成16年3月31日)                | 提出日の前月末現在<br>(平成16年5月31日) |
|--|--|---------------------------|
| 新株予約権の数(個)                             | 2,866                                  |                           |
| 新株予約権の目的となる株式の種類                       | 普通株式                                   | 同左                        |
| 新株予約権の目的となる株式の数(株)                     | 286,600                                | 同左                        |
| 新株予約権の行使時の払込金額(円)                      | 3,573                                  | 3,249                     |
| 新株予約権の行使期間                             | 平成17年7月1日<br>~平成20年6月30日               | 同左                        |
| 新株予約権の行使により株式を発行する場合の株式の発行価格及び資本組入額(円) | 発行価格 3,573<br>資本組入額 1,787              | 発行価格 3,249<br>資本組入額 1,625 |
| 新株予約権の行使の条件                            | 権利行使時において、当社または当社の子会社の取締役もしくは従業員であること。 | 同左                        |
| 新株予約権の譲渡に関する事項                         | 新株予約権を譲渡する場合には取締役会の承認を要する。             | 同左                        |

(注) 平成16年5月20日に行った株式分割に伴い発行価格、資本組入額を調整している。

## (3) 【発行済株式総数、資本金等の推移】

| 年月日                       | 発行済株式総<br>数増減数<br>(株) | 発行済株式総<br>数残高(株) | 資本金増減額<br>(千円) | 資本金残高<br>(千円) | 資本準備金増<br>減額(千円) | 資本準備金残<br>高(千円) |
|---------------------------|-----------------------|------------------|----------------|---------------|------------------|-----------------|
| 平成11年10月 9日 <sub>1</sub>  | 710,000               | 17,860,000       | 1,040,860      | 3,673,910     | 1,040,150        | 2,965,018       |
| 平成12年 5月19日 <sub>2</sub>  | 1,786,000             | 19,646,000       | 89,300         | 3,763,210     | 89,300           | 2,875,718       |
| 平成13年 3月31日 <sub>3</sub>  | 145,800               | 19,791,800       | 113,140        | 3,876,350     | 112,995          | 2,988,713       |
| 平成13年 5月21日 <sub>4</sub>  | 1,979,180             | 21,770,980       | -              | 3,876,350     | -                | 2,988,713       |
| 平成13年12月18日 <sub>5</sub>  | 2,500,000             | 24,270,980       | 2,415,000      | 6,291,350     | 2,415,000        | 5,403,713       |
| 平成14年 3月31日 <sub>6</sub>  | 41,000                | 24,311,980       | 28,905         | 6,320,255     | 28,905           | 5,432,618       |
| 平成14年 5月20日 <sub>7</sub>  | 2,431,198             | 26,743,178       | -              | 6,320,255     | -                | 5,432,618       |
| 平成15年 3月31日 <sub>8</sub>  | 58,700                | 26,801,878       | 58,452         | 6,378,708     | 58,452           | 5,491,071       |
| 平成15年 5月19日 <sub>9</sub>  | 2,680,187             | 29,482,065       | -              | 6,378,708     | -                | 5,491,071       |
| 平成16年 3月31日 <sub>10</sub> | 421,100               | 29,903,165       | 423,928        | 6,802,636     | 423,637          | 5,914,708       |

- (注) 1. ガバメント・オブ・シンガポール・インベスティメント・コーポレーションピーティーイー・リミテッドに450,000株を、パーペチュアル・ピー・エル・シーに260,000株を割当て方式  
株発行価額2,931円、資本組入額1,466円
2. 資本準備金のうち89,300千円を資本金に組入れるとともに、平成12年3月31日最終の株主名簿及び実質株主名簿に記載された株主の所有株式数を、1株につき1.1株の割合をもって分割した。
3. 旧商法第280条ノ19第1項に基づく新株引受権の当該事業年度の権利行使による増加である。
4. 平成13年3月31日最終の株主名簿及び実質株主名簿に記載された株主の所有株式数を、1株につき1.1株の割合をもって分割した。
5. 国内及び米国以外の海外での公募 発行価格1,932円、資本組入れ額966円
6. 旧商法第280条ノ19第1項に基づく新株引受権の当該事業年度の権利行使による増加である。
7. 平成14年3月31日最終の株主名簿及び実質株主名簿に記載された株主の所有株式数を、1株につき1.1株の割合をもって分割した。
8. 旧商法第280条ノ19第1項に基づく新株引受権の当該事業年度の権利行使による増加である。
9. 平成15年3月31日最終の株主名簿及び実質株主名簿に記載された株主の所有株式数を、1株につき1.1株の割合をもって分割した。
10. 旧商法第280条ノ19第1項に基づく新株引受権の当該事業年度の権利行使による増加である。
11. 平成16年4月1日から平成16年5月31日までの間に、旧商法第280条ノ19第1項に基づく新株引受権の権利行使によって発行済株式総数が44,300株、資本金が41,242千円、資本準備金が41,227千円それぞれ増加している。
12. 平成16年5月20日をもって、平成16年3月31日最終の株主名簿及び実質株主名簿に記載された株主の所有株式数を、1株につき1.1株の割合をもって分割した。ただし、分割の結果生ずる1株未満の端数株式は、これを一括売却し、その処分代金を端数の生じた株主に対し、その端数に応じて分配した。これにより発行済株式総数は2,990,316株増加している。

## (4) 【所有者別状況】

平成16年3月31日現在

| 区分          | 株式の状況（1単元の株式数 100株） |         |       |        |        |            |        |         | 単元未満株式の状況（株） |
|-------------|---------------------|---------|-------|--------|--------|------------|--------|---------|--------------|
|             | 政府及び地方公共団体          | 金融機関    | 証券会社  | その他の法人 | 外国法人等  | 外国法人等のうち個人 | 個人その他  | 計       |              |
| 株主数（人）      | -                   | 51      | 18    | 72     | 143    | 1          | 3,883  | 4,167   | -            |
| 所有株式数（単元）   | -                   | 130,110 | 1,331 | 26,218 | 89,315 | 134        | 51,389 | 298,363 | 66,865       |
| 所有株式数の割合（％） | -                   | 43.61   | 0.45  | 8.79   | 29.93  | 0.04       | 17.22  | 100.00  | -            |

（注） 証券保管振替機構名義の株式4単元が「株式の状況」の「その他の法人」に、21株が「単元未満株式の状況」に含まれており、自己株式226単元が「株式の状況」の「個人その他」に、22株が「単元未満株式の状況」に含まれている。

## (5) 【大株主の状況】

平成16年3月31日現在

| 氏名又は名称  | 住所   | 所有株式数<br>(株) | 発行済株式総数<br>に対する所有株式<br>数の割合<br>(%) |
|---|--|--------------|------------------------------------|
| 日本マスタートラスト信託銀行<br>株式会社(信託口)   | 東京都港区浜松町2丁目11-3                                      | 2,467,800    | 8.25                               |
| 日本トラスティ・サービス信託<br>銀行株式会社(信託口)   | 東京都中央区晴海1丁目8-11                                      | 2,078,400    | 6.95                               |
| 日本マスタートラスト信託銀行<br>株式会社(退職給付信託口・旭<br>硝子株式会社口) 1                                      | 東京都港区浜松町2丁目11-3                                      | 1,632,005    | 5.46                               |
| 三菱瓦斯化学株式会社 2  | 東京都千代田区丸の内2丁目5-2                                     | 1,216,667    | 4.07                               |
| 株式会社八十二銀行   | 長野県長野市中御所岡田178-8                                     | 827,216      | 2.77                               |
| ザチエースマンハッタンバンク<br>エヌエイロンドンエスエルオム<br>ニバスアカウント(常任代理人<br>株式会社みずほコーポレート銀<br>行兜町証券決済業務室) | イギリス国ロンドン市コールマンストリー<br>トウルゲートハウス<br>(東京都中央区日本橋兜町6-7) | 670,700      | 2.24                               |
| 有沢栄一  | 新潟県上越市西城町3丁目11-44                                    | 660,948      | 2.21                               |
| ステートストリートバンクアン<br>ドトラストカンパニー(常任代<br>理人株式会社みずほコーポレ<br>ート銀行兜町証券決済業務室)                 | アメリカ合衆国マサチューセッツ州ボスト<br>ン市<br>(東京都中央区日本橋兜町6-7)        | 650,202      | 2.18                               |
| バンクオブニューヨークヨー<br>ロッパリミテッドルクセンブル<br>グ131800(常任代理人株<br>式会社富士銀行兜町カストディ<br>業務室)         | ルクセンブルグ国セニンガーバーク市<br>(東京都中央区日本橋兜町6-7)                | 591,900      | 1.98                               |
| 有限会社有沢建興  | 新潟県上越市南本町1丁目5-5                                      | 590,032      | 1.97                               |
| 計   | -  | 11,385,870   | 38.08                              |

- (注) 1. 日本マスタートラスト信託銀行株式会社(退職給付信託口・旭硝子株式会社口)の持株数1,632,005株は、旭硝子株式会社が同行に委託した退職給付信託の信託財産であり、その議決権行使の指図権は旭硝子株式会社が留保している。
2. 三菱瓦斯化学株式会社の持株数には、三菱瓦斯化学株式会社が退職給付信託の信託財産として拠出している株式798,600株を含んでいる(株主名簿上の名義は「日本マスタートラスト信託銀行株式会社(退職給付信託口・三菱瓦斯化学株式会社口)」である)。

## (6) 【議決権の状況】

## 【発行済株式】

平成16年3月31日現在

| 区分             | 株式数(株)          | 議決権の数(個) | 内容 |
|----------------|-----------------|----------|----|
| 無議決権株式         | -               | -        | -  |
| 議決権制限株式(自己株式等) | -               | -        | -  |
| 議決権制限株式(その他)   | -               | -        | -  |
| 完全議決権株式(自己株式等) | 普通株式 22,600     | -        | -  |
| 完全議決権株式(その他)   | 普通株式 29,813,700 | 298,137  | -  |
| 単元未満株式         | 普通株式 66,865     | -        | -  |
| 発行済株式総数        | 29,903,165      | -        | -  |
| 総株主の議決権        | -               | 298,137  | -  |

(注) 「完全議決権株式(その他)」の欄には証券保管振替機構名義の株式が400株含まれている。また「議決権の数」欄には同機構名義の完全議決権株式に係る議決権の数4個含まれている。

## 【自己株式等】

平成16年3月31日現在

| 所有者の氏名又は名称 | 所有者の住所           | 自己名義所有株式数(株) | 他人名義所有株式数(株) | 所有株式数の合計(株) | 発行済株式総数に対する所有株式数の割合(%) |
|------------|------------------|--------------|--------------|-------------|------------------------|
| 株式会社有沢製作所  | 新潟県上越市南本町1丁目5番5号 | 22,600       | -            | 22,600      | 0.08                   |
| 計          | -                | 22,600       | -            | 22,600      | 0.08                   |

## (7) 【ストックオプション制度の内容】

(イ) 旧商法第280条ノ19第1項の規定に基づくストックオプション制度の内容は次のとおりである。

|                   |  |
|-------------------|--|
| 決議年月日             | 平成11年6月29日(第51回定時株主総会決議)   |
| 付与対象者の区分及び人数(名)   | 取締役 8<br>資格規定第3条に定める課長以上の役職者 51  |
| 新株予約権の目的となる株式の種類  | 「(2) 新株予約権等の状況」に記載している。  |
| 株式の数(株)           | 取締役<br>97,000株を上限として1人20,000株から8,000株までの範囲<br>資格規定第3条に定める課長以上の役職者<br>134,000株を上限として1人8,000株から1,000株までの範囲 |
| 新株予約権の行使時の払込金額(円) | 「(2) 新株予約権等の状況」に記載している。  |
| 新株予約権の行使期間        | 同上   |
| 新株予約権の行使の条件       | 同上   |
| 新株予約権の譲渡に関する事項    | 同上   |

|                   |   |
|-------------------|---|
| 決議年月日             | 平成12年6月29日（第52回定時株主総会決議）  |
| 付与対象者の区分及び人数（名）   | 取締役 9<br>資格規定第3条に定める課長代理以上の役職者 100  |
| 新株予約権の目的となる株式の種類  | 「（2） 新株予約権等の状況」に記載している。   |
| 株式の数（株）           | 取締役<br>110,000株を上限として1人20,000株から8,000株<br>までの範囲<br>資格規定第3条に定める課長代理以上の役職者<br>154,000株を上限として1人8,000株から500株ま<br>での範囲 |
| 新株予約権の行使時の払込金額（円） | 「（2） 新株予約権等の状況」に記載している。   |
| 新株予約権の行使期間        | 同上  |
| 新株予約権の行使の条件       | 同上  |
| 新株予約権の譲渡に関する事項    | 同上  |

|                   |  |
|-------------------|--|
| 決議年月日             | 平成13年6月28日（第53回定時株主総会決議）   |
| 付与対象者の区分及び人数（名）   | 取締役 7<br>資格規定第3条に定める係長以上の役職者 191   |
| 新株予約権の目的となる株式の種類  | 「（2） 新株予約権等の状況」に記載している。  |
| 株式の数（株）           | 取締役<br>86,000株を上限として1人20,000株から8,000株<br>までの範囲<br>資格規定第3条に定める係長以上の役職者<br>174,000株を上限として1人8,000株から100株ま<br>での範囲 |
| 新株予約権の行使時の払込金額（円） | 「（2） 新株予約権等の状況」に記載している。  |
| 新株予約権の行使期間        | 同上   |
| 新株予約権の行使の条件       | 同上   |
| 新株予約権の譲渡に関する事項    | 同上   |

(ロ) 商法第280条ノ20及び280条ノ21の規定に基づくストックオプション制度の内容は次のとおりである。

|                   |   |
|-------------------|---|
| 決議年月日             | 平成14年6月28日(第54回定時株主総会決議)  |
| 付与対象者の区分及び人数(名)   | 取締役 7<br>資格規定第3条に定める係長以上の役職者 202<br>提出会社の子会社の取締役及び役職者 14  |
| 新株予約権の目的となる株式の種類  | 「(2) 新株予約権等の状況」に記載している。   |
| 株式の数(株)           | 取締役<br>86,000株を上限として1人20,000株から8,000株までの範囲<br>資格規定第3条に定める係長以上の役職者<br>201,400株を上限として1人8,000株から100株までの範囲<br>提出会社の子会社の取締役及び役職者<br>15,500株を上限として1人3,000株から500株までの範囲 |
| 新株予約権の行使時の払込金額(円) | 「(2) 新株予約権等の状況」に記載している。   |
| 新株予約権の行使期間        | 同上  |
| 新株予約権の行使の条件       | 同上  |
| 新株予約権の譲渡に関する事項    | 同上  |

|                   |   |
|-------------------|---|
| 決議年月日             | 平成15年6月27日(第55回定時株主総会決議)  |
| 付与対象者の区分及び人数(名)   | 取締役 6<br>資格規定第3条に定める係長以上の役職者 205<br>提出会社の子会社の取締役及び役職者 9   |
| 新株予約権の目的となる株式の種類  | 「(2) 新株予約権等の状況」に記載している。   |
| 株式の数(株)           | 取締役<br>66,000株を上限として1人20,000株から8,000株までの範囲<br>資格規定第3条に定める係長以上の役職者<br>210,200株を上限として1人8,000株から100株までの範囲<br>提出会社の子会社の取締役及び役職者<br>10,500株を上限として1人3,000株から500株までの範囲 |
| 新株予約権の行使時の払込金額(円) | 「(2) 新株予約権等の状況」に記載している。   |
| 新株予約権の行使期間        | 同上  |
| 新株予約権の行使の条件       | 同上  |
| 新株予約権の譲渡に関する事項    | 同上  |

|                   |  |
|-------------------|--|
| 決議年月日             | 平成16年6月29日（第56回定時株主総会決議）   |
| 付与対象者の区分及び人数（名）   | 資格規定第3条に定める係長以上の役職者 217<br>提出会社の子会社の取締役及び役職者 12  |
| 新株予約権の目的となる株式の種類  | 普通株式   |
| 株式の数（株）           | 資格規定第3条に定める係長以上の役職者<br>224,900株を上限として1人8,000株から100株までの範囲<br>提出会社の子会社の取締役及び役職者<br>8,500株を上限として1人2,000株から500株までの範囲 |
| 新株予約権の行使時の払込金額（円） | （注）  |
| 新株予約権の行使期間        | 平成18年7月1日から平成21年6月30日まで  |
| 新株予約権の行使の条件       | 権利行使時において、当社または当社の子会社の取締役もしくは従業員であること。   |
| 新株予約権の譲渡に関する事項    | 新株予約権を譲渡する場合には取締役会の承認を要する。   |

（注） 新株予約権行使時に払込みすべき金額は、新株予約権発行日において次により決定される1株当たりの払込金額に新株予約権1個あたりの目的となる株式数を乗じた金額とする。1株当たりの払込金額は、東京証券取引所における当社株式普通取引の新株予約権発行日前日の終値及びその日に先立つ終値の存する6直近日（前日に終値がない場合はこの日に先立つ終値の存する7直近日）の単純平均値に1.05を乗じた金額とし1円未満は切り上げるものとする。ただし、その価額が新株予約権発行日前日の終値（前日に終値がない場合は直近日の終値）を下回る場合は、新株予約権発行日前日の終値とする。

なお、新株予約権発行後、当社が株式分割、株式併合を行なう場合は、次の算式により払込み金額を調整し、調整により生ずる1円未満は切り上げる。

$$\text{調整後払込金額} = \text{調整前払込金額} \times \frac{1}{\text{分割・併合の比率}}$$

また、時価を下回る金額で新株式の発行（ストックオプションの権利行使により新株式を発行する場合を除く）または自己株式の処分を行う場合は、次の算式により払込み金額を調整し、調整により生ずる1円未満は切り上げる。

$$\text{調整後払込金額} = \text{調整前払込金額} \times \frac{\text{既発行株式数} + \frac{\text{新規発行株式数} \times 1 \text{株当たり払込金額}}{1 \text{株当たり時価}}}{\text{既発行株式数} + \text{新規発行株式数}}$$

なお、自己株式を処分する場合には、「新規発行株式数」を「処分する自己株式数」に読み替えるものとする。

## 2【自己株式の取得等の状況】

### (1)【定時総会決議又は取締役会決議による自己株式の買受け等の状況】

#### 【前決議期間における自己株式の取得等の状況】

該当事項はない。

#### 【当定時株主総会における自己株式取得に係る決議状況】

平成16年6月29日現在

| 区分          | 株式の種類 | 株式数(株) | 価額の総額 |
|-------------|-------|--------|-------|
| 自己株式取得に係る決議 | -     | -      | -     |

(注) 平成16年6月29日開催の定時株主総会において定款の一部を変更し、「当社は商法第211条ノ3第1項第2号の規定により、取締役会の決議をもって自己株式を買受けることができる。」旨を定款に定めている。

### (2)【資本減少、定款の定めによる利益による消却又は償還株式の消却に係る自己株式の買受け等の状況】

該当事項はない。

## 3【配当政策】

株主に対する利益還元を経営の重点課題として位置づけており、将来の事業展開と企業体質の強化に備えた内部留保の充実に留意しつつ、業績に連動した成果配分を実施していく方針であり、業績と資金需要を勘案しながら配当をおこなうこととしている。

配当金については配当政策に基づき、1株につき43円(対前期比20円増)の配当を実施した。この結果、当期の配当性向は29.9%となった。

内部留保資金については将来における株主の利益拡大のため、研究開発費や事業拡大のための設備投資等に充当してゆく方針である。

## 4【株価の推移】

### (1)【最近5年間の事業年度別最高・最低株価】

| 回次    | 第52期             | 第53期             | 第54期             | 第55期             | 第56期             |
|-------|------------------|------------------|------------------|------------------|------------------|
| 決算年月  | 平成12年3月          | 平成13年3月          | 平成14年3月          | 平成15年3月          | 平成16年3月          |
| 最高(円) | 3,300<br>(2,280) | 3,400<br>(2,890) | 2,930<br>(2,395) | 2,700<br>(2,330) | 4,840<br>(4,060) |
| 最低(円) | 1,455<br>(2,000) | 2,280<br>(2,615) | 1,780<br>(2,150) | 1,745<br>(2,180) | 2,150<br>(3,730) |

(注) 1. 最高最低株価は、東京証券取引所(第55期の平成14年8月以前は市場第2部、以後は市場第1部)におけるものである。

2. ( )は株式分割による権利落後の株価を示している。

### (2)【最近6月間の月別最高・最低株価】

| 月別    | 平成15年10月 | 11月   | 12月   | 平成16年1月 | 2月    | 3月               |
|-------|----------|-------|-------|---------|-------|------------------|
| 最高(円) | 4,840    | 4,650 | 4,480 | 4,440   | 4,370 | 4,160<br>(4,060) |
| 最低(円) | 3,760    | 3,550 | 3,930 | 4,100   | 3,590 | 3,700<br>(3,730) |

(注) 最高最低株価は、東京証券取引所(市場第1部)におけるものである。

## 5【役員の状況】

| 役名          | 職名  | 氏名   | 生年月日        | 略歴   | 所有株式数<br>(株) |
|-------------|---|------|-------------|--|--------------|
| 代表取締役<br>社長 | 最高経営執行<br>責任者(CEO)  | 有沢三治 | 昭和17年7月7日   | 昭和61年 4月 当社入社、当社開発部長<br>昭和62年 7月 取締役就任<br>平成元年 6月 常務取締役就任<br>平成元年12月 アリサワスポーツینگグッズ㈱<br>代表取締役社長(現任)<br>平成 4年 6月 専務取締役就任<br>平成 7年 6月 代表取締役社長就任(現任)<br>平成10年 6月 ㈱シナノ代表取締役会長(現任)<br>平成11年 6月 ㈱ボラテクノ代表取締役会長(現<br>任)<br>平成12年 4月 カラーリンク・ジャパン㈱代表取<br>締役社長(現任)<br>平成15年 6月 最高経営執行責任者(CEO)<br>(現任) | 352,884      |
| 常務取締役       | 常務執行役員<br>総務部・人事<br>部・経営企画<br>部・生産技術<br>部分掌   | 高島幸男 | 昭和24年10月30日 | 昭和47年 3月 当社入社<br>平成 8年 7月 第一製造部統括<br>平成10年 6月 取締役就任<br>平成13年 6月 常務取締役就任(現任)<br>平成15年 6月 常務執行役員、総務部・人事部・<br>経営企画部・生産技術部分掌(現<br>任)<br>平成15年 6月 アリサワファイバークラス㈱代表<br>取締役社長(現任)  | 12,155       |
| 常務取締役       | 常務執行役員<br>技術部ディス<br>プレイ部門・<br>産業資材部<br>門・複合材料<br>グループ・製<br>造技術部スク<br>リーングル<br>ープ・オプトグ<br>ループ・アセ<br>ンブリーグ<br>ループ分掌 | 松廣憲治 | 昭和21年11月 9日 | 平成 9年 6月 旭硝子㈱本社電子事業本部ディス<br>プレイ事業推進室事業管理グル<br>ープ主席技師<br>平成10年 5月 旭硝子㈱より当社へ出向、当社技<br>術部統括補佐<br>平成11年 6月 取締役就任<br>平成11年10月 旭硝子㈱より当社へ転籍<br>平成13年 6月 常務取締役就任(現任)<br>平成15年 6月 常務執行役員、技術部ディスプレ<br>イ部門・産業資材部門・複合材料<br>グループ・製造技術部スクリー<br>ングループ・オプトグループ・アセ<br>ンブリーグループ分掌(現任)                        | 12,610       |
| 常務取締役       | 常務執行役員<br>東京支店長<br>東京支店・大<br>阪支店分掌  | 家坂昌秀 | 昭和27年2月20日  | 昭和49年 3月 当社入社<br>平成10年 7月 東京支店支店長代理、東京支店統<br>括<br>平成12年 6月 取締役就任<br>平成13年 6月 東京支店長<br>平成15年 6月 常務取締役就任、常務執行役員、<br>東京支店長、東京支店・大阪支店<br>分掌(現任)<br>平成15年 6月 有沢樹脂工業㈱代表取締役社長<br>(現任)   | 8,371        |

| 役名    | 職名  | 氏名   | 生年月日        | 略歴   | 所有株式数<br>(株) |
|-------|---|------|-------------|--|--------------|
| 取締役   | 常務執行役員<br>第一製造部・<br>第二製造部・<br>品質保証部分<br>掌、第二製造<br>部担当 | 渡辺雄一 | 昭和27年6月11日  | 昭和48年 3月 当社入社<br>平成11年11月 第二製造部統括補佐<br>平成13年 7月 執行役員、第二製造部担当<br>平成15年 6月 取締役就任、常務執行役員、第一<br>製造部・第二製造部・品質保証部<br>分掌、第二製造部担当(現任)        | 4,433        |
| 取締役   | 常務執行役員<br>技術部電子材<br>料部門・製造<br>技術部コー<br>ティンググ<br>ループ分掌 | 三輪 卓 | 昭和26年3月3日   | 昭和48年 3月 当社入社<br>平成12年 4月 技術部エレクトロニクス材料部門<br>統括<br>平成13年 7月 技術部執行役員<br>平成16年 6月 取締役就任、常務執行役員、技術<br>部電子材料部門・製造技術部コー<br>ティンググループ分掌(現任) | 6,121        |
| 取締役   |   | 藤沢 寛 | 昭和18年9月26日  | 昭和37年 3月 当社入社<br>平成 5年 7月 第三製造部統括<br>平成 7年 6月 取締役就任(現任)<br>平成11年 6月 (株)パラテックノ取締役就任、<br>平成14年 6月 (株)パラテックノ常務取締役就任、生<br>産本部長(現任)       | 10,490       |
| 取締役   |   | 小松 眞 | 昭和10年12月14日 | 平成 2年 6月 三菱瓦斯化学(株)取締役就任<br>平成 7年 6月 三菱瓦斯化学(株)常務取締役就任、<br>総合研究所長<br>平成14年 6月 三菱瓦斯化学(株)顧問(現任)<br>平成15年 6月 当社取締役就任(現任)                  | 1,000        |
| 取締役   |   | 金谷浩介 | 昭和12年6月25日  | 平成 8年 6月 三菱油化(株)常務取締役就任、<br>平成10年10月 三菱化学ポリエステルフィルム(株)<br>代表取締役社長<br>平成15年 3月 三菱化学ポリエステルフィルム(株)<br>顧問(現任)<br>平成15年 6月 当社取締役就任(現任)    | -            |
| 常勤監査役 |   | 池田 清 | 昭和18年8月24日  | 平成 6年 2月 (株)八十二銀行新井支店長<br>平成 8年 3月 (株)八十二銀行検査部参事役<br>平成 8年 6月 当社常勤監査役就任(現任)  | 13,842       |
| 監査役   |   | 小澤輝彦 | 昭和22年5月12日  | 平成 5年 6月 (株)八十二銀行長野大通り支店長<br>平成 9年 6月 (株)八十二銀行資金証券部長<br>平成13年 6月 (株)八十二銀行常勤監査役就任(現<br>任)<br>平成13年 6月 当社監査役就任(現任)                     | 300          |
| 監査役   |   | 大野義彰 | 昭和20年3月24日  | 平成10年 6月 (株)第四銀行取締役就任<br>平成14年 6月 (株)第四銀行常務取締役就任<br>平成16年 6月 (株)第四銀行常勤監査役就任(現<br>任)<br>平成16年 6月 当社監査役就任(現任)                          | -            |
| 計     |   |      |             |  | 422,206      |

(注) 1. 取締役の小松眞及び金谷浩介の2名は、商法第188条第2項第7号ノ2に定める社外取締役である。

2. 監査役3名は、株式会社の監査等に関する商法の特例に関する法律第18条第1項に定める社外監査役である。

## 6【コーポレート・ガバナンスの状況】

### (1) コーポレート・ガバナンスに関する基本的な考え方

当社は、精度の高い情報の収集とスピーディーな意思決定を目指しており、そのためには少数精鋭による管理形態が望ましい形と考え、取締役の人数も必要最低限の人数としている。また、広く社外の意見を採り入れるために社外取締役制度を導入すると共に、社外取締役及び監査役の出席する取締役会を最高意思決定の場としている。また、業務執行の強化を図るため執行役員制度を導入している。

情報開示面においては、株主及び一般投資家とのコミュニケーションの向上を図るため、四半期決算の開示、決算説明会、会社説明会等、可能な限り積極的かつスピーディーな情報公開活動に努めている。

### (2) コーポレート・ガバナンスに関する施策の実施状況

経営上の意志決定、執行及び監督に係る経営管理組織その他の体制の状況

- ・当社は監査役制度を採用している。
- ・取締役9名の内社外取締役は2名、監査役は3名すべてが社外監査役であり、社外監査役の専従スタッフについては総務部総務グループが担当している。
- ・業務執行にあたっては毎月の定例及び臨時取締役会その他、毎月の執行役員会、隔日の朝会での情報交換により効率的な業務執行を行うとともに、監査役による取締役の業務執行の監査を行っている。
- ・内部統制として社長の下に営業部門、製造部門、技術部門、管理部門を置き、4部門で効率的な内部牽制を行うとともに、内部監査室により定期的な社内監査を行っている。
- ・顧問弁護士として川上俊明法律事務所と顧問契約を締結し法律に関する相談において必要なアドバイスを受けている。また、会計監査人である新日本監査法人とは監査契約に基づき会計監査を受けている。

会社と会社の社外取締役及び社外監査役の人間関係、資本関係又は取引関係その他の利害関係の概要

- ・社外取締役の小松眞は当社株式を1,000株所有すると共に、当社発行済株式の4.07%を保有している三菱瓦斯化学(株)の顧問であり、同社は当社の取引先である。
- ・社外監査役の池田清は当社株式を13,842株所有している。
- ・社外監査役の小澤輝彦は当社株式を300株所有すると共に、当社発行済株式の2.77%を保有している(株)八十二銀行の常勤監査役であり、同行は当社の取引銀行である。
- ・社外監査役の大野義彰は、当社発行済株式の1.73%を保有している(株)第四銀行の常勤監査役であり、同行は当社の取引銀行である。

コーポレート・ガバナンスの充実に向けた取り組みの最近1年間における実施状況

- ・「執行役員会」の設置

取締役会が決定した業務の迅速な執行と、透明性の高い経営戦略策定のため平成15年6月に「執行役員会」を設置した。提出日現在、重要な業務執行責任を持つ取締役6名と執行役員5名で構成されており、設置後原則として月1回の開催によりグループ全体の効率的かつスピーディーな経営推進に努めている。

### (3) 役員報酬及び監査報酬

当事業年度における当社の取締役及び監査役に対する役員報酬、及び監査人に対する監査報酬は以下の通りである。

| 役員報酬：        |           | 監査報酬：      |          |
|--------------|-----------|------------|----------|
| 社内取締役に支払った報酬 | 181,383千円 | 監査証明にかかる報酬 | 18,000千円 |
| 社外取締役に支払った報酬 | 2,502千円   |            |          |
| 社外監査役に支払った報酬 | 11,682千円  |            |          |
| 計            | 195,567千円 |            |          |

なお、社内取締役についてはストックオプション制度を採用しており、内容については「1 株式等の状況」の「(7) スtockオプション制度の内容」に記載のとおりである。

## 第5【経理の状況】

### 1. 連結財務諸表及び財務諸表の作成方法について

(1) 当社の連結財務諸表は、「連結財務諸表の用語、様式及び作成方法に関する規則」(昭和51年大蔵省令第28号。以下「連結財務諸表規則」という。)に基づいて作成している。

なお、前連結会計年度(平成14年4月1日から平成15年3月31日まで)は、改正前の連結財務諸表規則に基づき、当連結会計年度(平成15年4月1日から平成16年3月31日まで)は、改正後の連結財務諸表規則に基づいて作成している。

また、当連結会計年度(平成15年4月1日から平成16年3月31日まで)については、「財務諸表等の用語、様式及び作成方法に関する規則等の一部を改正する内閣府令」(平成16年1月30日内閣府令第5号)附則第2項のただし書きにより、改正前の連結財務諸表規則に基づいて作成している。

(2) 当社の財務諸表は、「財務諸表等の用語、様式及び作成方法に関する規則」(昭和38年大蔵省令第59号。以下「財務諸表等規則」という。)に基づいて作成している。

なお、第55期(平成14年4月1日から平成15年3月31日まで)は、改正前の財務諸表等規則に基づき、第56期(平成15年4月1日から平成16年3月31日まで)は、改正後の財務諸表等規則に基づいて作成している。

また、第56期(平成15年4月1日から平成16年3月31日まで)については、「財務諸表等の用語、様式及び作成方法に関する規則等の一部を改正する内閣府令」(平成16年1月30日内閣府令第5号)附則第2項のただし書きにより、改正前の財務諸表等規則に基づいて作成している。

### 2. 監査証明について

当社は、証券取引法第193条の2の規定に基づき、前連結会計年度(平成14年4月1日から平成15年3月31日まで)及び第55期(平成14年4月1日から平成15年3月31日まで)並びに当連結会計年度(平成15年4月1日から平成16年3月31日まで)及び第56期(平成15年4月1日から平成16年3月31日まで)の連結財務諸表及び財務諸表について、新日本監査法人により監査を受けている。

1 【連結財務諸表等】

(1) 【連結財務諸表】

【連結貸借対照表】

| 区分            | 注記<br>番号 | 前連結会計年度<br>(平成15年3月31日) |            | 当連結会計年度<br>(平成16年3月31日) |            |
|---------------|----------|-------------------------|------------|-------------------------|------------|
|               |          | 金額(千円)                  | 構成比<br>(%) | 金額(千円)                  | 構成比<br>(%) |
| (資産の部)        |          |                         |            |                         |            |
| 流動資産          |          |                         |            |                         |            |
| 1 現金及び預金      |          |                         | 9,597,300  |                         | 9,937,818  |
| 2 受取手形及び売掛金   |          |                         | 8,698,369  |                         | 11,078,677 |
| 3 有価証券        |          |                         | 160,595    |                         | 160,652    |
| 4 たな卸資産       |          |                         | 4,233,998  |                         | 5,368,251  |
| 5 繰延税金資産      |          |                         | 590,633    |                         | 1,078,364  |
| 6 その他         |          |                         | 369,057    |                         | 403,902    |
| 貸倒引当金         |          |                         | 18,305     |                         | 21,327     |
| 流動資産合計        |          |                         | 23,631,648 | 52.9                    | 28,006,338 |
| 固定資産          |          |                         |            |                         |            |
| 1 有形固定資産      |          |                         |            |                         |            |
| (1) 建物及び構築物   | 2        | 10,911,390              |            | 12,183,975              |            |
| 減価償却累計額       |          | 5,854,618               | 5,056,772  | 6,316,555               | 5,867,419  |
| (2) 機械装置及び運搬具 | 2        | 14,816,012              |            | 17,642,308              |            |
| 減価償却累計額       |          | 10,570,647              | 4,245,364  | 11,363,271              | 6,279,036  |
| (3) 工具器具及び備品  | 2        | 1,266,907               |            | 1,370,961               |            |
| 減価償却累計額       |          | 1,072,243               | 194,664    | 1,150,833               | 220,128    |
| (4) 土地        | 2        |                         | 1,567,699  |                         | 1,567,699  |
| (5) 建設仮勘定     |          |                         | 2,123,713  |                         | 2,501,584  |
| 有形固定資産合計      |          |                         | 13,188,213 | 29.5                    | 16,435,869 |
| 2 無形固定資産      |          |                         | 61,913     | 0.0                     | 154,637    |

| 区分          | 注記<br>番号 | 前連結会計年度<br>(平成15年3月31日) |            | 当連結会計年度<br>(平成16年3月31日) |            |
|-------------|----------|-------------------------|------------|-------------------------|------------|
|             |          | 金額(千円)                  | 構成比<br>(%) | 金額(千円)                  | 構成比<br>(%) |
| 3 投資その他の資産  |          |                         |            |                         |            |
| (1) 投資有価証券  | 1        | 7,217,025               |            | 8,409,763               |            |
| (2) 長期貸付金   |          | 64,989                  |            | 75,888                  |            |
| (3) 繰延税金資産  |          | 358,346                 |            | 157,928                 |            |
| (4) その他     | 1        | 216,552                 |            | 191,618                 |            |
| 貸倒引当金       |          | 25,752                  |            | 21,589                  |            |
| 投資その他の資産合計  |          | 7,831,161               | 17.5       | 8,813,609               | 16.5       |
| 固定資産合計      |          | 21,081,288              | 47.1       | 25,404,115              | 47.6       |
| 資産合計        |          | 44,712,937              | 100.0      | 53,410,454              | 100.0      |
| (負債の部)      |          |                         |            |                         |            |
| 流動負債        |          |                         |            |                         |            |
| 1 支払手形及び買掛金 |          | 8,430,821               |            | 10,233,968              |            |
| 2 短期借入金     | 2<br>5   | 646,000                 |            | 196,000                 |            |
| 3 未払法人税等    |          | 1,623,019               |            | 2,262,484               |            |
| 4 賞与引当金     |          | 1,093,757               |            | 1,853,978               |            |
| 5 その他       |          | 3,093,285               |            | 3,356,640               |            |
| 流動負債合計      |          | 14,886,884              | 33.2       | 17,903,073              | 33.5       |
| 固定負債        |          |                         |            |                         |            |
| 1 長期借入金     | 2        | 31,000                  |            | 10,000                  |            |
| 2 繰延税金負債    |          | -                       |            | 83,919                  |            |
| 3 退職給付引当金   |          | 291,712                 |            | 154,614                 |            |
| 4 役員退職慰労引当金 |          | 169,053                 |            | 136,816                 |            |
| 5 連結調整勘定    |          | 5,352                   |            | 4,281                   |            |
| 6 その他       |          | 14,536                  |            | 15,938                  |            |
| 固定負債合計      |          | 511,654                 | 1.1        | 405,571                 | 0.8        |
| 負債合計        |          | 15,398,539              | 34.3       | 18,308,644              | 34.3       |

| 区分                  | 注記<br>番号 | 前連結会計年度<br>(平成15年3月31日) |            | 当連結会計年度<br>(平成16年3月31日) |            |
|---------------------|----------|-------------------------|------------|-------------------------|------------|
|                     |          | 金額(千円)                  | 構成比<br>(%) | 金額(千円)                  | 構成比<br>(%) |
| (資本の部)              |          |                         |            |                         |            |
| 資本金                 | 6        | 6,378,708               | 14.3       | 6,802,636               | 12.7       |
| 資本剰余金               |          | 5,491,071               | 12.3       | 5,914,708               | 11.1       |
| 利益剰余金               |          | 17,437,129              | 39.0       | 21,931,537              | 41.1       |
| その他有価証券評価差額<br>金    |          | 71,659                  | 0.2        | 550,945                 | 1.0        |
| 為替換算調整勘定            |          | 42,086                  | 0.1        | 37,079                  | 0.1        |
| 自己株式                | 7        | 22,084                  | 0.0        | 60,939                  | 0.1        |
| 資本合計                |          | 29,314,397              | 65.7       | 35,101,810              | 65.7       |
| 負債、少数株主持分及び<br>資本合計 |          | 44,712,937              | 100.0      | 53,410,454              | 100.0      |
|                     |          |                         |            |                         |            |

【連結損益計算書】

| 区分             | 注記<br>番号 | 前連結会計年度<br>(自 平成14年4月1日<br>至 平成15年3月31日) |            |            | 当連結会計年度<br>(自 平成15年4月1日<br>至 平成16年3月31日) |            |            |
|----------------|----------|--|------------|------------|--|------------|------------|
|                |          | 金額(千円)                                   |            | 百分比<br>(%) | 金額(千円)                                   |            | 百分比<br>(%) |
| 売上高            |          |  | 37,004,746 | 100.0      |  | 48,629,342 | 100.0      |
| 売上原価           | 3        |  | 29,024,559 | 78.4       |  | 37,293,195 | 76.7       |
| 売上総利益          |          |  | 7,980,186  | 21.6       |  | 11,336,147 | 23.3       |
| 販売費及び一般管理費     | 3        |  |            |            |  |            |            |
| 1 運賃梱包費        |          | 1,046,414                                |            |            | 828,356                                  |            |            |
| 2 給料手当         |          | 823,193                                  |            |            | 971,217                                  |            |            |
| 3 賞与引当金繰入額     |          | 214,697                                  |            |            | 400,511                                  |            |            |
| 4 退職給付引当金繰入額   |          | 53,955                                   |            |            | 73,721                                   |            |            |
| 5 役員退職慰労引当金繰入額 |          | 19,256                                   |            |            | 27,972                                   |            |            |
| 6 その他          |          | 1,387,023                                | 3,544,540  | 9.6        | 1,502,158                                | 3,803,938  | 7.8        |
| 営業利益           |          |  | 4,435,645  | 12.0       |  | 7,532,208  | 15.5       |
| 営業外収益          |          |  |            |            |  |            |            |
| 1 受取利息         |          | 31,209                                   |            |            | 24,310                                   |            |            |
| 2 受取配当金        |          | 39,198                                   |            |            | 45,018                                   |            |            |
| 3 連結調整勘定償却額    |          | -  |            |            | 1,070                                    |            |            |
| 4 持分法による投資利益   |          | 878,516                                  |            |            | 897,443                                  |            |            |
| 5 賃貸料          |          | 114,836                                  |            |            | 126,556                                  |            |            |
| 6 その他          |          | 104,823                                  | 1,168,585  | 3.2        | 182,292                                  | 1,276,691  | 2.6        |
| 営業外費用          |          |  |            |            |  |            |            |
| 1 支払利息         |          | 15,100                                   |            |            | 5,387                                    |            |            |
| 2 為替差損         |          | 161,435                                  |            |            | 98,778                                   |            |            |
| 3 支払不良補償金      |          | 51,429                                   |            |            | 129,920                                  |            |            |
| 4 たな卸資産廃棄損     |          | -  |            |            | 110,447                                  |            |            |
| 5 賃貸費用         |          | 47,622                                   |            |            | 57,362                                   |            |            |
| 6 その他          |          | 52,218                                   | 327,806    | 0.9        | 61,830                                   | 463,726    | 1.0        |
| 経常利益           |          |  | 5,276,424  | 14.3       |  | 8,345,173  | 17.1       |

| 区分                     | 注記<br>番号 | 前連結会計年度<br>(自 平成14年4月1日<br>至 平成15年3月31日) |           |            | 当連結会計年度<br>(自 平成15年4月1日<br>至 平成16年3月31日) |           |            |
|------------------------|----------|--|-----------|------------|--|-----------|------------|
|                        |          | 金額(千円)                                   |           | 百分比<br>(%) | 金額(千円)                                   |           | 百分比<br>(%) |
| 特別利益                   |          |  |           |            |  |           |            |
| 1 投資有価証券売却益            |          | -  |           |            | 156,744                                  |           |            |
| 2 固定資産売却益              | 1        | 18,290                                   |           |            | -  |           |            |
| 3 貸倒引当金戻入益             |          | -  | 18,290    | 0.0        | 176                                      | 156,920   | 0.3        |
| 特別損失                   |          |  |           |            |  |           |            |
| 1 固定資産除却損              | 2        | -  |           |            | 34,284                                   |           |            |
| 2 退職給付会計基準変更<br>時差異償却額 |          | 83,609                                   |           |            | -  |           |            |
| 3 係争和解金                |          | 137,622                                  |           |            | -  |           |            |
| 4 投資有価証券評価損            |          | 97,727                                   |           |            | 303,375                                  |           |            |
| 5 その他                  |          | 33,873                                   | 352,833   | 1.0        | 258                                      | 337,919   | 0.7        |
| 税金等調整前当期純利益            |          |  | 4,941,882 | 13.3       |  | 8,164,174 | 16.7       |
| 法人税、住民税及び事<br>業税       |          | 2,350,500                                |           |            | 3,528,333                                |           |            |
| 法人税等調整額                |          | 523,264                                  | 1,827,235 | 4.9        | 515,092                                  | 3,013,240 | 6.1        |
| 少数株主損失                 |          |  | 4,475     | 0.0        |  | -         | -          |
| 当期純利益                  |          |  | 3,119,122 | 8.4        |  | 5,150,934 | 10.6       |

【連結剰余金計算書】

| 区分                     | 注記<br>番号 | 前連結会計年度<br>(自 平成14年4月1日<br>至 平成15年3月31日) |            | 当連結会計年度<br>(自 平成15年4月1日<br>至 平成16年3月31日) |            |
|------------------------|----------|--|------------|--|------------|
|                        |          | 金額(千円)                                   |            | 金額(千円)                                   |            |
| (資本剰余金の部)              |          |  |            |  |            |
| 資本剰余金期首残高              |          |  | 5,432,618  |  | 5,491,071  |
| 資本剰余金増加高               |          |  |            |  |            |
| 1 増資による新株の発行           |          | 58,452                                   | 58,452     | 423,637                                  | 423,637    |
| 資本剰余金期末残高              |          |  | 5,491,071  |  | 5,914,708  |
| (利益剰余金の部)              |          |  |            |  |            |
| 利益剰余金期首残高              |          |  | 14,888,501 |  | 17,437,129 |
| 利益剰余金増加高               |          |  |            |  |            |
| 1 連結子会社減少による<br>剰余金増加高 |          | 112,135                                  |            | -  |            |
| 2 当期純利益                |          | 3,119,122                                | 3,231,257  | 5,150,934                                | 5,150,934  |
| 利益剰余金減少高               |          |  |            |  |            |
| 1 連結子会社増加による<br>剰余金減少高 |          | 139,187                                  |            | -  |            |
| 2 配当金                  |          | 510,541                                  |            | 616,236                                  |            |
| 3 取締役賞与                |          | 32,901                                   | 682,629    | 40,290                                   | 656,526    |
| 利益剰余金期末残高              |          |  | 17,437,129 |  | 21,931,537 |

【連結キャッシュ・フロー計算書】

| 区分                   | 注記<br>番号 | 前連結会計年度<br>(自 平成14年4月1日<br>至 平成15年3月31日) | 当連結会計年度<br>(自 平成15年4月1日<br>至 平成16年3月31日) |
|----------------------|----------|--|--|
|                      |          | 金額(千円)                                   | 金額(千円)                                   |
| 営業活動による<br>キャッシュ・フロー |          |  |  |
| 税金等調整前当期純利益          |          | 4,941,882                                | 8,164,174                                |
| 減価償却費                |          | 1,577,790                                | 1,988,868                                |
| 連結調整勘定償却額            |          | -  | 1,070                                    |
| 持分法による投資利益           |          | 878,516                                  | 897,443                                  |
| 投資有価証券売却益            |          | -  | 156,744                                  |
| 固定資産売却損(益)           |          | 18,290                                   | 258                                      |
| 新株発行費                |          | 1,957                                    | 7,071                                    |
| 有形固定資産除却損            |          | 29,147                                   | 34,284                                   |
| 投資有価証券等評価損           |          | 97,727                                   | 303,375                                  |
| 係争和解金                |          | 137,622                                  | -  |
| 為替差損                 |          | 154,752                                  | 97,364                                   |
| 役員退職慰労引当金の増<br>(減)額  |          | 19,056                                   | 32,236                                   |
| 賞与引当金の増加額            |          | 464,803                                  | 760,221                                  |
| 退職給付引当金の増(減)額        |          | 143,943                                  | 137,098                                  |
| 貸倒引当金の減少額            |          | 5,439                                    | 1,141                                    |
| 受取利息及び受取配当金          |          | 70,408                                   | 69,329                                   |
| 支払利息                 |          | 15,100                                   | 5,387                                    |
| 売上債権の増加額             |          | 711,222                                  | 2,370,585                                |
| たな卸資産の増加額            |          | 692,859                                  | 1,134,252                                |
| 仕入債務の増加額             |          | 2,586,658                                | 1,803,147                                |
| 未払消費税等の増加額           |          | 97,721                                   | 25,425                                   |
| その他資産の(増)減額          |          | 81,838                                   | 32,652                                   |
| その他負債の増加額            |          | 51,028                                   | 324,037                                  |
| 役員賞与の支払額             |          | 32,901                                   | 40,290                                   |
| 小計                   |          | 7,991,393                                | 8,640,773                                |

|                      |          | 前連結会計年度<br>(自 平成14年4月1日<br>至 平成15年3月31日) | 当連結会計年度<br>(自 平成15年4月1日<br>至 平成16年3月31日) |
|----------------------|----------|--|--|
| 区分                   | 注記<br>番号 | 金額(千円)                                   | 金額(千円)                                   |
| 利息及び配当金の受取額          |          | 120,492                                  | 250,757                                  |
| 利息の支払額               |          | 14,559                                   | 5,045                                    |
| 係争和解金の支払額            |          | 85,477                                   | 50,731                                   |
| 法人税等の支払額             |          | 1,228,453                                | 2,901,522                                |
| 営業活動による<br>キャッシュ・フロー |          | 6,783,396                                | 5,934,232                                |
| 投資活動による<br>キャッシュ・フロー |          |  |  |
| 定期預金の預入による支出         |          | 3,898,351                                | 5,770,000                                |
| 定期預金の払戻による収入         |          | 1,452,024                                | 4,099,700                                |
| 有形固定資産の取得による<br>支出   |          | 2,537,787                                | 5,212,834                                |
| 有形固定資産の売却による<br>収入   |          | 191,914                                  | 308                                      |
| 投資有価証券の取得による<br>支出   |          | 704,594                                  | 491,704                                  |
| 投資有価証券の売却による<br>収入   |          | -  | 621,838                                  |
| 貸付による支出              |          | 128,356                                  | 250,385                                  |
| 貸付金の回収による収入          |          | 270,569                                  | 191,669                                  |
| その他                  |          | 26,888                                   | 103,438                                  |
| 投資活動による<br>キャッシュ・フロー |          | 5,381,470                                | 6,914,846                                |
| 財務活動による<br>キャッシュ・フロー |          |  |  |
| 短期借入金の純減少額           |          | 347,064                                  | 432,000                                  |
| 長期借入金の返済による支<br>出    |          | 36,200                                   | 39,000                                   |
| 株式の発行による収入           |          | 114,947                                  | 840,494                                  |
| 自己株式の取得による支出         |          | 20,759                                   | 38,854                                   |
| 配当金の支払額              |          | 510,133                                  | 615,944                                  |
| 財務活動による<br>キャッシュ・フロー |          | 799,209                                  | 285,304                                  |

|                       |          | 前連結会計年度<br>(自 平成14年4月1日<br>至 平成15年3月31日) | 当連結会計年度<br>(自 平成15年4月1日<br>至 平成16年3月31日) |
|-----------------------|----------|--|--|
| 区分                    | 注記<br>番号 | 金額(千円)                                   | 金額(千円)                                   |
| 現金及び現金同等物に係る換<br>算差額  |          | 52,195                                   | 3,812                                    |
| 現金及び現金同等物の増(減)<br>額   |          | 550,520                                  | 1,269,731                                |
| 現金及び現金同等物の期首残<br>高    |          | 5,251,197                                | 5,773,168                                |
| 新規連結子会社の現金及び現<br>金同等物 |          | 11,519                                   | -  |
| 連結除外会社の現金及び現金<br>同等物  |          | 40,069                                   | -  |
| 現金及び現金同等物の期末残<br>高    |          | 5,773,168                                | 4,503,437                                |

連結財務諸表作成のための基本となる重要な事項

| 項目                  | 前連結会計年度<br>(自平成14年4月1日<br>至平成15年3月31日)   | 当連結会計年度<br>(自平成15年4月1日<br>至平成16年3月31日)   |
|---------------------|--|--|
| 1. 連結の範囲に関する事項      | <p>(1) 連結子会社の数 10社<br/>           主要な連結子会社の名称<br/>           アリサワファイバークラス(株)、<br/>           有沢樹脂工業(株)、(株)有沢建販、<br/>           (株)有沢ポリワーク、妙高振興(株)、<br/>           アリサワスポーツینگグッズ<br/>           (株)、(株)イーグル、(有)有沢物流、<br/>           (有)有愛産業、(株)アリサワ・オブ<br/>           テック<br/>           (株)アリサワ・オブテックについ<br/>           ては重要性が増したことにより連結の<br/>           範囲に含めた。また、カラーリン<br/>           ク・ジャパン(株)については、平成14<br/>           年10月の増資により持分割合が減少<br/>           したため連結の範囲から除き持分法<br/>           適用の関連会社とした。</p> <p>(2) 主要な非連結子会社の名称等<br/>           主要な非連結子会社<br/>           有沢産業(株)、(有)豊和産業<br/>           (有)ケイ・スキーガレージ<br/>           (株)有沢ピー・ジー<br/>           (株)有沢ピー・ジーについては、平<br/>           成14年12月に設立した。</p> <p>(連結の範囲から除いた理由)<br/>           非連結子会社は、いずれも小規模であ<br/>           り、合計の総資産、売上高、当期純損益<br/>           (持分額)及び利益剰余金(持分額)等は、<br/>           いずれも連結財務諸表に重要な影響を及<br/>           ぼしていないため。</p> | <p>(1) 連結子会社の数 6社<br/>           主要な連結子会社の名称<br/>           アリサワファイバークラス(株)、<br/>           有沢樹脂工業(株)、(株)有沢建販、<br/>           有沢総業(株)、アリサワスポーティ<br/>           ンググッズ(株)、(株)イーグル</p> <p>妙高振興(株)は、平成15年4月に(株)<br/>           有沢ポリワーク、(有)有愛産業、(有)有<br/>           沢物流を合併し社名を有沢総業(株)に<br/>           変更した。<br/>           提出会社は平成16年2月に(株)アリ<br/>           サワ・オブテックを吸収合併した。</p> <p>(2) 主要な非連結子会社の名称等<br/>           主要な非連結子会社<br/>           有沢産業(株)、(有)豊和産業<br/>           (有)ケイ・スキーガレージ<br/>           (株)有沢ピー・ジー</p> <p>(連結の範囲から除いた理由)<br/>           同左</p> |
| 2. 持分法の適用に関する事<br>項 | <p>2. 持分法の適用に関する事項<br/>           (1) 持分法適用の関連会社数 5社<br/>           主要な会社名<br/>           (株)ポラテクノ、(株)シナノ、<br/>           Taiflex Scientific Co.,Ltd.、<br/>           スカラ(株)、カラーリンク・ジャパ<br/>           ン(株)<br/>           カラーリンク・ジャパン(株)につい<br/>           ては、平成14年10月の増資により持<br/>           分割合が減少したため連結の範囲か<br/>           ら除き持分法適用の関連会社とし<br/>           た。</p>  | <p>2. 持分法の適用に関する事項<br/>           (1) 持分法適用の関連会社数 5社<br/>           主要な会社名<br/>           (株)ポラテクノ、(株)シナノ、<br/>           Taiflex Scientific Co.,Ltd.、<br/>           スカラ(株)、カラーリンク・ジャパ<br/>           ン(株)</p>  |

| 項目                                      | 前連結会計年度<br>(自 平成14年4月1日<br>至 平成15年3月31日)   | 当連結会計年度<br>(自 平成15年4月1日<br>至 平成16年3月31日)  |
|---|--|---|
|   | <p>(2) 持分法を適用していない非連結子会社(有沢産業(株)他3社)及び関連会社(菱有工業(株)他1社)は、当期純損益(持分額)及び利益剰余金(持分額)等からみて、持分法の適用から除外しても連結財務諸表に及ぼす影響が軽微であり、全体としても重要性がないため、持分法の適用から除外した。</p> <p>(3) 持分法適用会社のうち決算日が連結決算日と異なっている会社については、各社の事業年度に係る財務諸表を使用している。</p> | <p>(2) 同左</p> <p>(3) 同左</p>   |
| 3. 連結子会社の事業年度等に関する事項                    | <p>連結子会社の決算日は、アリサウスポータリンググッズ(株)、(株)有沢ポリワークを除き、連結決算日と同一である。両社の決算日は平成15年1月31日であるが、当連結財務諸表の作成に当たっては同日現在の財務諸表を使用し、連結決算日との間に生じた重要な取引については、連結上必要な調整を行っている。</p>   | <p>連結子会社の決算日は、アリサウスポータリンググッズ(株)を除き、連結決算日と同一である。同社の決算日は1月末日であるが、当連結財務諸表の作成に当たっては同日現在の財務諸表を使用し、連結決算日との間に生じた重要な取引については、連結上必要な調整を行っている。</p> <p>なお、(株)有沢ポリワークは前期末決算日が平成15年1月31日であったが、妙高振興(株)が同社を合併し有沢総業(株)としたことに伴い決算期が変更になったこととその影響が軽微なことから、同社の平成15年2月及び15年3月の2ヶ月を当連結会計年度に含めて表示している。</p> |
| 4. 会計処理基準に関する事項<br>(1) 重要な資産の評価基準及び評価方法 | <p>イ 有価証券<br/>満期保有目的の債券<br/>償却原価法(定額法)<br/>その他有価証券<br/>時価のあるもの<br/>決算日の市場価格等に基づく時価法<br/>(評価差額は全部資本直入法により処理し、売却原価は総平均法により算定している。)<br/>時価のないもの<br/>総平均法による原価法</p> <p>ロ デリバティブ<br/>時価法</p>                                  | <p>イ 有価証券<br/>その他有価証券<br/>時価のあるもの<br/>同左<br/>時価のないもの<br/>同左</p> <p>ロ デリバティブ<br/>同左</p>  |

| 項目   | 前連結会計年度<br>(自 平成14年4月1日<br>至 平成15年3月31日)  | 当連結会計年度<br>(自 平成15年4月1日<br>至 平成16年3月31日)  |
|--|---|---|
| <p>(2) 重要な減価償却資産の減価償却の方法</p> <p>(3) 繰延資産の処理方法</p> <p>(4) 重要な引当金の計上基準</p> | <p>ハ たな卸資産<br/>製品・商品・半製品・仕掛品<br/>主として先入先出法による原価法であるが連結子会社の内4社は総平均法による原価法である。<br/>原材料・貯蔵品<br/>総平均法による原価法</p> <p>イ 有形固定資産<br/>定率法<br/>平成10年4月1日以降に取得した建物(建物附属設備を除く。)については、定額法を採用している。<br/>なお、主な耐用年数は次のとおりである。<br/>建物及び構築物 10年～31年<br/>機械装置及び運搬具 4年～9年</p> <p>□ 無形固定資産<br/>定額法<br/>ただし、自社利用のソフトウェアについては社内における利用可能期間(5年)に基づく定額法によっている。<br/>新株発行費は支出時に全額費用として処理している。</p> <p>イ 貸倒引当金<br/>債権の貸倒れによる損失に備えるため、一般債権については貸倒実績率により、貸倒懸念債権など特定の債権については個別に回収可能性を勘案し、回収不能見込額を計上している。</p> <p>□ 賞与引当金<br/>従業員の賞与金の支払に備えるため、賞与支給見込額の当期負担額を計上している。</p> | <p>ハ たな卸資産<br/>製品・商品・半製品・仕掛品<br/>主として先入先出法による原価法であるが連結子会社の内2社は総平均法による原価法である。<br/>原材料・貯蔵品<br/>同左</p> <p>イ 有形固定資産<br/>同左</p> <p>□ 無形固定資産<br/>同左</p> <p>同左</p> <p>イ 貸倒引当金<br/>同左</p> <p>□ 賞与引当金<br/>同左</p> |

| 項目  | 前連結会計年度<br>(自 平成14年4月1日<br>至 平成15年3月31日)  | 当連結会計年度<br>(自 平成15年4月1日<br>至 平成16年3月31日)  |
|---|---|---|
| <p>(5) 重要なリース取引の処理方法</p> <p>(6) 重要なヘッジ会計の方法</p> <p>(7) その他連結財務諸表作成のための重要な事項</p> | <p>八 退職給付引当金<br/>従業員の退職給付に備えるため、当連結会計年度末における退職給付債務及び年金資産の見込額に基づき計上している。<br/>会計基準変更時差異(250,829千円)については、3年による按分額を特別損失に計上している。<br/>数理計算上の差異は、各連結会計年度の発生時の従業員の平均残存勤務期間以内の一定の年数(5年)による定額法により按分した額をそれぞれ発生翌連結会計年度から費用処理することとしている。</p> <p>二 役員退職慰労引当金<br/>(イ) 提出会社<br/>役員の退職による役員退職慰労金の支出に備えるため、内規に基づく期末要支給額を引当計上している。<br/>(ロ) 連結子会社</p> <p>リース物件の所有権が借主に移転すると認められるもの以外のファイナンス・リース取引については、通常の賃貸借取引に係る方法に準じた会計処理によっている。</p> <p>イ ヘッジ会計の方法<br/>外貨建取引の振当処理</p> <p>ロ ヘッジ手段とヘッジ対象<br/>通貨の為替予約取引により外貨建取引の為替変動を回避し、取得価額の確定手段としている。</p> <p>ハ ヘッジ方針<br/>金融収支改善のため、対象債務の範囲でヘッジを行っている。</p> <p>ニ ヘッジ有効性評価の方法<br/>ヘッジ開始時から、有効性判定時点までの期間において、ヘッジ対象とヘッジ手段の相場変動の累計を比較し、両者の変動額等を基礎にして判断している。</p> <p>イ 消費税等の会計処理<br/>消費税等の会計処理は税抜方式を採用している。</p> | <p>八 退職給付引当金<br/>従業員の退職給付に備えるため、当連結会計年度末における退職給付債務及び年金資産の見込額に基づき計上している。<br/>数理計算上の差異は、各連結会計年度の発生時の従業員の平均残存勤務期間以内の一定の年数(5年)による定額法により按分した額をそれぞれ発生翌連結会計年度から費用処理することとしている。</p> <p>二 役員退職慰労引当金<br/>同左</p> <p>同左</p> <p>イ ヘッジ会計の方法<br/>同左</p> <p>ロ ヘッジ手段とヘッジ対象<br/>同左</p> <p>ハ ヘッジ方針<br/>同左</p> <p>ニ ヘッジ有効性評価の方法<br/>同左</p> <p>イ 消費税等の会計処理<br/>同左</p> |

| 項目                         | 前連結会計年度<br>(自 平成14年4月1日<br>至 平成15年3月31日)   | 当連結会計年度<br>(自 平成15年4月1日<br>至 平成16年3月31日) |
|----------------------------|--|--|
|                            | <p>□ 自己株式及び法定準備金取崩会計<br/>「自己株式及び法定準備金の取崩等に関する会計基準」(企業会計基準第1号)が平成14年4月1日以後に適用されることになったことに伴い、当連結会計年度から同会計基準によっている。なお、これによる当連結会計年度の損益に与える影響はない。</p> <p>また、連結財務諸表規則の改正により、当連結会計年度における連結貸借対照表の資本の部及び連結剰余金計算書については、改正後の連結財務諸表規則により作成している。</p> <p>ハ 1株当たり情報<br/>「1株当たり当期純利益に関する会計基準」(企業会計基準第2号)及び「1株当たり当期純利益に関する会計基準の適用指針」(企業会計基準適用指針第4号)が平成14年4月1日以後開始する連結会計年度に係る連結財務諸表から適用されることになったことに伴い、当連結会計年度から同会計基準及び適用指針によっている。なお、これによる影響については、「1株当たり情報に関する注記」に記載している。</p> |  |
| 5. 連結子会社の資産及び負債の評価に関する事項   | 連結子会社の資産及び負債の評価については全面時価評価法を採用している。  | 同左                                       |
| 6. 連結調整勘定の償却に関する事項         | 連結調整勘定は、5年間で均等償却している。  | 同左                                       |
| 7. 利益処分項目等の取扱いに関する事項       | 連結剰余金計算書は、連結会計年度中に確定した利益処分に基いて作成した。  | 同左                                       |
| 8. 連結キャッシュ・フロー計算書における資金の範囲 | 現金、随時引き出し可能な預金及び容易に換金可能であり、かつ、価格の変動について僅少なリスクしか負わない取得日から3ヶ月以内に償還期限の到来する短期投資を資金としている。   | 同左                                       |

表示方法の変更

| <p>前連結会計年度<br/>(自 平成14年4月1日<br/>至 平成15年3月31日)</p>   | <p>当連結会計年度<br/>(自 平成15年4月1日<br/>至 平成16年3月31日)</p>   |
|---|---|
| <p>1. 営業外費用の「新株発行費」(当連結会計年度1,957千円)は、営業外費用の合計額の100分の10を下回ったため営業外費用の「その他」に含めて表示している。</p> <p>2. 特別損失の「固定資産除却損」(当連結会計年度29,147千円)は、特別損失の合計額の100分の10を下回ったため特別損失の「その他」に含めて表示している。</p> <p>3. 特別損失の「その他」に含めて表示していた、「投資有価証券評価損」(前連結会計年度13,709千円)については特別損失の合計額の100分の10を超えたので区分掲記している。</p> <p>4.</p> <p>5.</p> | <p>1.</p> <p>2.</p> <p>3.</p> <p>4. 営業外費用の「その他」に含めて表示していた、「たな卸資産廃却損」(前連結会計年度7,127千円)については、営業外費用の合計額の100分の10を超えたので区分掲記している。</p> <p>5. 特別損失の「その他」に含めて表示していた、「固定資産除却損」(前連結会計年度29,147千円)については、特別損失の合計額の100分の10を超えたので区分掲記している。</p> |

注記事項

( 連結貸借対照表関係 )

| 前連結会計年度<br>(平成15年3月31日)   | 当連結会計年度<br>(平成16年3月31日)   |
|---|---|
| <p>1 非連結子会社及び関連会社に対するものは次のとおりである。</p> <p>投資有価証券(株式) 4,971,953千円</p> <p>その他(投資その他の資産)<br/>(出資金) 15,940</p>   | <p>1 非連結子会社及び関連会社に対するものは次のとおりである。</p> <p>投資有価証券(株式) 5,650,817千円</p> <p>その他(投資その他の資産)<br/>(出資金) 15,940</p>   |
| <p>2 担保に供している資産並びに担保付債務は次のとおりである。</p> <p>担保提供資産</p> <p>建物及び構築物 2,403,718千円(2,317,401千円)</p> <p>機械及び装置 1,169,693 (1,169,693)</p> <p>工具器具及び備品 41,845 (41,845)</p> <p>土地 416,269 (191,025)</p> <hr/> <p>合計 4,031,517 (3,719,966)</p> <p>担保付債務</p> <p>短期借入金 547,000千円(459,000千円)</p> <p>1年内返済予定長期借入金 24,000 (24,000)</p> <p>長期借入金 31,000 (31,000)</p> <hr/> <p>合計 602,000 (514,000)</p> <p>上記の内( )内書は工場財団抵当並びに当該債務を示している。</p> <p>上記のほか、営業取引の保証金の代用として次の資産を提供している。</p> <p>土地 5,157千円</p> | <p>2 担保に供している資産並びに担保付債務は次のとおりである。</p> <p>担保提供資産</p> <p>建物及び構築物 2,966,224千円(2,966,224千円)</p> <p>機械及び装置 2,073,856 (2,073,856)</p> <p>工具器具及び備品 52,020 (52,020)</p> <p>土地 258,342 (191,025)</p> <hr/> <p>合計 5,350,444 (5,283,126)</p> <p>担保付債務</p> <p>短期借入金 150,000千円(150,000千円)</p> <p>1年内返済予定長期借入金 6,000 (6,000)</p> <p>長期借入金 10,000 (10,000)</p> <hr/> <p>合計 166,000 (166,000)</p> <p>上記の内( )内書は工場財団抵当並びに当該債務を示している。</p> |
| <p>3 受取手形割引高 33,387千円</p>   | <p>3</p>  |
| <p>4 保証債務</p> <p>関係会社の金融機関からの借入金に対する保証債務</p> <p>(株)ポラテクノ 82,000千円</p> <p>(注) (株)ポラテクノに対する保証債務は日本化薬(株)と2社による保証である。</p>   | <p>4 保証債務</p> <p>関係会社の金融機関からの借入金に対する保証債務</p> <p>(株)ポラテクノ 34,000千円</p> <p>(注) (株)ポラテクノに対する保証債務は日本化薬(株)と2社による保証である。</p>   |
| <p>5 提出会社は、運転資金の効率的な調達を行うため取引銀行5行と当座貸越契約及び2行と貸出コミットメント契約を締結している。これら契約に基づく当連結会計年度末の借入未実行残高は次のとおりである。</p> <p>当座貸越極度額及び貸出コミットメントの総額 5,600,000千円</p> <p>借入実行残高 210,000</p> <hr/> <p>差引額 5,390,000</p>   | <p>5 提出会社は、運転資金の効率的な調達を行うため取引銀行3行と当座貸越契約及び2行と貸出コミットメント契約を締結している。これら契約に基づく当連結会計年度末の借入未実行残高は次のとおりである。</p> <p>当座貸越極度額及び貸出コミットメントの総額 4,200,000千円</p> <p>借入実行残高 190,000</p> <hr/> <p>差引額 4,010,000</p>   |

| 前連結会計年度<br>(平成15年3月31日)          | 当連結会計年度<br>(平成16年3月31日)          |
|----------------------------------|----------------------------------|
| 6 当社の発行済株式総数<br>普通株式 26,801,878株 | 6 当社の発行済株式総数<br>普通株式 29,903,165株 |
| 7 当社が保有する自己株式の数<br>普通株式 8,995株   | 7 当社が保有する自己株式の数<br>普通株式 22,622株  |

(連結損益計算書関係)

| 前連結会計年度<br>(自平成14年4月1日<br>至平成15年3月31日)   | 当連結会計年度<br>(自平成15年4月1日<br>至平成16年3月31日)  |
|--|---|
| 1 固定資産売却益は土地18,290千円である。                 | 1   |
| 2  | 2 固定資産除却損の内訳は次のとおりである。<br>機械装置及び運搬具 28,186千円<br>設備撤去費用 5,935<br>その他 163<br>計 34,284 |
| 3 一般管理費及び当期製造費用に含まれる研究開発費<br>2,118,461千円 | 3 一般管理費及び当期製造費用に含まれる研究開発費<br>2,482,927千円  |

(連結キャッシュ・フロー計算書関係)

| 前連結会計年度<br>(自平成14年4月1日<br>至平成15年3月31日)  | 当連結会計年度<br>(自平成15年4月1日<br>至平成16年3月31日)  |
|---|---|
| 現金及び現金同等物の期末残高と連結貸借対照表に掲載されている科目の金額との関係 | 現金及び現金同等物の期末残高と連結貸借対照表に掲載されている科目の金額との関係 |
| 現金及び預金 9,597,300千円                      | 現金及び預金 9,937,818千円                      |
| 預入期間が3ヶ月を超える定期預金 3,984,727              | 預入期間が3ヶ月を超える定期預金 5,595,032              |
| 有価証券(マネー・マネージメント・ファンド) 160,595          | 有価証券(マネー・マネージメント・ファンド) 160,652          |
| 現金及び現金同等物 5,773,168                     | 現金及び現金同等物 4,503,437                     |

## (リース取引関係)

| 前連結会計年度<br>(自 平成14年4月1日<br>至 平成15年3月31日)                                      |                 |                    |                 | 当連結会計年度<br>(自 平成15年4月1日<br>至 平成16年3月31日) |                 |                    |                 |
|---|-----------------|--------------------|-----------------|--|-----------------|--------------------|-----------------|
| リース物件の所有権が借主に移転すると認められるもの以外のファイナンス・リース取引                                      |                 |                    |                 | リース物件の所有権が借主に移転すると認められるもの以外のファイナンス・リース取引 |                 |                    |                 |
| 1. リース物件の取得価額相当額、減価償却累計額相当額及び期末残高相当額  |                 |                    |                 | 1. リース物件の取得価額相当額、減価償却累計額相当額及び期末残高相当額     |                 |                    |                 |
|   | 取得価額相当額<br>(千円) | 減価償却累計額相当額<br>(千円) | 期末残高相当額<br>(千円) |  | 取得価額相当額<br>(千円) | 減価償却累計額相当額<br>(千円) | 期末残高相当額<br>(千円) |
| 機械装置及び運搬具   | 6,738           | 3,279              | 3,458           | 機械装置及び運搬具                                | 11,166          | 5,184              | 5,981           |
| 工具器具及び備品  | 159,153         | 104,993            | 54,159          | 工具器具及び備品                                 | 180,344         | 121,355            | 58,988          |
| その他   | 123,351         | 82,868             | 40,482          | その他                                      | 77,772          | 60,841             | 16,930          |
| 合計  | 289,242         | 191,141            | 98,100          | 合計                                       | 269,282         | 187,382            | 81,900          |
| (注) 取得価額相当額は、未経過リース料期末残高が有形固定資産の期末残高等に占める割合が低い<br>ため、支払利子込み法により算定している。        |                 |                    |                 | (注) 同左                                   |                 |                    |                 |
| 2. 未経過リース料期末残高相当額   |                 |                    |                 | 2. 未経過リース料期末残高相当額                        |                 |                    |                 |
|   |                 |                    |                 |  |                 |                    |                 |
| 1年内   |                 | 54,435千円           |                 | 1年内                                      |                 | 32,276千円           |                 |
| 1年超   |                 | 43,665千円           |                 | 1年超                                      |                 | 49,623千円           |                 |
| 合計  |                 | 98,100千円           |                 | 合計                                       |                 | 81,900千円           |                 |
| (注) 未経過リース料期末残高相当額は、未経過リース料期末残高が有形固定資産の期末残高等に占める割合が低い<br>ため、支払利子込み法により算定している。 |                 |                    |                 | (注) 同左                                   |                 |                    |                 |
| 3. 支払リース料及び減価償却費相当額   |                 |                    |                 | 3. 支払リース料及び減価償却費相当額                      |                 |                    |                 |
|   |                 |                    |                 |  |                 |                    |                 |
| 支払リース料  |                 | 64,051千円           |                 | 支払リース料                                   |                 | 58,498千円           |                 |
| 減価償却費相当額  |                 | 64,051千円           |                 | 減価償却費相当額                                 |                 | 58,498千円           |                 |
| 4. 減価償却費相当額の算定方法  |                 |                    |                 | 4. 減価償却費相当額の算定方法                         |                 |                    |                 |
| リース期間を耐用年数とし、残存価額を零とする定額法によっている。  |                 |                    |                 | 同左                                       |                 |                    |                 |

(有価証券関係)

有価証券

1 その他有価証券で時価のあるもの

| 種類                         | 前連結会計年度(平成15年3月31日) |                        |         | 当連結会計年度(平成16年3月31日) |                        |         |
|----------------------------|---------------------|------------------------|---------|---------------------|------------------------|---------|
|                            | 取得原価<br>(千円)        | 連結貸借対<br>照表計上額<br>(千円) | 差額(千円)  | 取得原価<br>(千円)        | 連結貸借対<br>照表計上額<br>(千円) | 差額(千円)  |
| 連結貸借対照表計上額が<br>取得原価を超えるもの  |                     |                        |         |                     |                        |         |
| 株式                         | 200,922             | 553,619                | 352,696 | 904,070             | 1,884,068              | 979,998 |
| 債券                         |                     |                        |         |                     |                        |         |
| 国債・地方債等                    | -                   | -                      | -       | -                   | -                      | -       |
| 社債                         | -                   | -                      | -       | -                   | -                      | -       |
| その他                        | -                   | -                      | -       | -                   | -                      | -       |
| その他                        | -                   | -                      | -       | -                   | -                      | -       |
| 小計                         | 200,922             | 553,619                | 352,696 | 904,070             | 1,884,068              | 979,998 |
| 連結貸借対照表計上額が<br>取得原価を超えないもの |                     |                        |         |                     |                        |         |
| 株式                         | 893,979             | 679,551                | 214,427 | 35,993              | 29,542                 | 6,450   |
| 債券                         |                     |                        |         |                     |                        |         |
| 国債・地方債等                    | -                   | -                      | -       | -                   | -                      | -       |
| 社債                         | -                   | -                      | -       | -                   | -                      | -       |
| その他                        | -                   | -                      | -       | -                   | -                      | -       |
| その他                        | 162,155             | 129,832                | 32,323  | 279,036             | 262,515                | 16,521  |
| 小計                         | 1,056,134           | 809,383                | 246,750 | 315,030             | 292,058                | 22,971  |
| 合計                         | 1,257,057           | 1,363,003              | 105,945 | 1,219,100           | 2,176,127              | 957,026 |

2 前連結会計年度及び当連結会計年度中に売却したその他有価証券

| 前連結会計年度<br>(自平成14年4月1日 至平成15年3月31日) |                 |                 | 当連結会計年度<br>(自平成15年4月1日 至平成16年3月31日) |                 |                 |
|-------------------------------------|-----------------|-----------------|-------------------------------------|-----------------|-----------------|
| 売却額(千円)                             | 売却益の合計額<br>(千円) | 売却損の合計額<br>(千円) | 売却額(千円)                             | 売却益の合計額<br>(千円) | 売却損の合計額<br>(千円) |
| -                                   | -               | -               | 268,770                             | 93,896          | 1,289           |

### 3 時価のない主な有価証券の内容

| 種類                   | 前連結会計年度（平成15年3月31日） | 当連結会計年度（平成16年3月31日） |
|----------------------|---------------------|---------------------|
|                      | 連結貸借対照表計上額（千円）      | 連結貸借対照表計上額（千円）      |
| (1) 満期保有目的の債券        |                     |                     |
| 非上場外国債券              | 269,318             | -                   |
| (2) その他有価証券          |                     |                     |
| マネー・マネージメント・ファンド     | 160,595             | 160,652             |
| 非上場株式<br>（店頭売買株式を除く） | 600,730             | 415,829             |
| 外国投資証券               | 12,020              | 166,990             |

（注） 当連結会計年度において、時価のないその他有価証券について303,375千円減損処理を行っている。  
 なお、減損処理にあたって、時価のない有価証券については期末における当該企業の純資産額の当社持分が取得原価に比べ50%以上下落した場合には全て減損処理を行い、30～50%程度下落した場合には、回復可能性を考慮して必要と認められた額について減損処理を行っている。

### 4 その他有価証券のうち満期があるもの及び満期保有目的の債券の今後の償還予定額

|                 | 前連結会計年度（平成15年3月31日） |                     |                      |              | 当連結会計年度（平成16年3月31日） |                     |                      |              |
|-----------------|---------------------|---------------------|----------------------|--------------|---------------------|---------------------|----------------------|--------------|
|                 | 1年以内<br>（千円）        | 1年超5<br>年以内<br>（千円） | 5年超10<br>年以内<br>（千円） | 10年超<br>（千円） | 1年以内<br>（千円）        | 1年超5<br>年以内<br>（千円） | 5年超10<br>年以内<br>（千円） | 10年超<br>（千円） |
| 1. 債券           |                     |                     |                      |              |                     |                     |                      |              |
| (1) 国債・地方債<br>等 | -                   | -                   | -                    | -            | -                   | -                   | -                    | -            |
| (2) 社債          | -                   | -                   | -                    | -            | -                   | -                   | -                    | -            |
| (3) その他         | -                   | 269,318             | -                    | -            | -                   | -                   | -                    | -            |
| 2. その他          | -                   | -                   | -                    | -            | -                   | -                   | -                    | -            |
| 合計              | -                   | 269,318             | -                    | -            | -                   | -                   | -                    | -            |

(デリバティブ取引関係)

1 取引の状況に関する事項

| 前連結会計年度<br>(自 平成14年4月1日<br>至 平成15年3月31日)   | 当連結会計年度<br>(自 平成15年4月1日<br>至 平成16年3月31日)  |
|--|---|
| <p>(1) 取引の内容<br/>利用しているデリバティブ取引は、通貨関連の為替予約取引である。</p> <p>(2) 取引に対する取組方針<br/>デリバティブ取引は、将来の為替変動によるリスク回避を目的としており、投機的な取引は行わない方針である。</p> <p>(3) 取引の利用目的<br/>デリバティブ取引は、通貨関連では外貨建金銭債務の変動リスクを回避し、安定的な利益の確保を図る目的で利用している。なお、デリバティブ取引を利用してヘッジ会計を行っている。<br/>ヘッジ会計の方法<br/>外貨建取引の振当処理<br/>ヘッジ手段とヘッジ対象<br/>通貨の為替予約取引により外貨建取引の為替変動を回避し、取得価額の確定手段としている。<br/>ヘッジ方針<br/>金融収支改善のため、対象債務の範囲でヘッジを行っている。<br/>ヘッジ有効性評価の方法<br/>ヘッジ開始時から、有効性判定時点までの期間において、ヘッジ対象とヘッジ手段の相場変動の累計を比較し、両者の変動額等を基礎にして判断している。</p> <p>(4) 取引に係るリスクの内容<br/>為替予約取引は為替相場の変動によるリスクを有している。なお、取引相手先は高格付を有する金融機関に限定しているため信用リスクはほとんどないと認識している。</p> <p>(5) 取引に係るリスク管理体制<br/>デリバティブ取引の執行・管理については、資金担当部門が決裁担当者の承認を得て行っている。</p> <p>(6) 取引の時価等に関する事項についての補足説明<br/>取引の時価等に関する事項についての契約額等は、あくまでもデリバティブ取引における名目的な契約額であり、当該金額自体がデリバティブ取引のリスクの大きさを示すものではない。</p> | <p>(1) 取引の内容<br/>同左</p> <p>(2) 取引に対する取組方針<br/>同左</p> <p>(3) 取引の利用目的<br/>同左</p> <p>(4) 取引に係るリスクの内容<br/>同左</p> <p>(5) 取引に係るリスク管理体制<br/>同左</p> <p>(6) 取引の時価等に関する事項についての補足説明<br/>同左</p> |

2 取引の時価等に関する事項

デリバティブ取引の契約額等、時価及び評価損益

前連結会計年度(平成15年3月31日)及び当連結会計年度(平成16年3月31日)

当社グループはヘッジ会計が適用されているデリバティブ取引を除いて、該当事項はない。

(退職給付関係)

1 採用している退職給付制度の概要

当社グループは、適格退職年金制度と退職一時金制度を設けており、提出会社は第33期(昭和56年4月期)より退職給与の一部(50%相当額)を、第42期(平成2年3月期)より退職給与の全額を適格退職年金制度に移行している。

2 退職給付債務及びその内訳

|                                     | 前連結会計年度<br>(平成15年3月31日) | 当連結会計年度<br>(平成16年3月31日) |
|-------------------------------------|-------------------------|-------------------------|
| (1) 退職給付債務                          | 3,436,841千円             | 3,506,302千円             |
| (2) 年金資産                            | 2,243,634               | 3,099,635               |
| (3) 未積立退職給付債務(1)+(2)                | 1,193,206               | 406,666                 |
| (4) 会計基準変更時差異の未処理額                  | -                       | -                       |
| (5) 未認識数理計算上の差異                     | 901,494                 | 252,051                 |
| (6) 未認識過去勤務債務(債務の減額)                | -                       | -                       |
| (7) 連結貸借対照表計上額純額<br>(3)+(4)+(5)+(6) | 291,712                 | 154,614                 |
| (8) 前払年金費用                          | -                       | -                       |
| (9) 退職給付引当金(7)-(8)                  | 291,712                 | 154,614                 |

(注) 一部の子会社は、退職給付債務の算定にあたり、簡便法を採用している。

3 退職給付費用の内訳

|                       | 前連結会計年度<br>(自平成14年4月1日<br>至平成15年3月31日) | 当連結会計年度<br>(自平成15年4月1日<br>至平成16年3月31日) |
|-----------------------|--|--|
| 退職給付費用                | 386,525千円                              | 454,681千円                              |
| (1) 勤務費用              | 164,695                                | 169,082                                |
| (2) 利息費用              | 83,883                                 | 84,351                                 |
| (3) 期待運用収益(減算)        | 89,144                                 | 22,436                                 |
| (4) 会計処理基準変更時差異の費用処理額 | 83,609                                 | -                                      |
| (5) 数理計算上の差異の費用処理額    | 143,481                                | 223,683                                |

(注) 簡便法を採用している連結子会社の退職給付費用は「(1)勤務費用」に計上している。

4 退職給付債務等の計算の基礎に関する事項

|                       | 前連結会計年度<br>(平成15年3月31日) | 当連結会計年度<br>(平成16年3月31日) |
|-----------------------|-------------------------|-------------------------|
| (1) 割引率(%)            | 2.50                    | 同左                      |
| (2) 期待運用収益率(%)        | 3.50                    | 1.00                    |
| (3) 退職給付見込額の期間配分方法    | 期間定額基準                  | 同左                      |
| (4) 過去勤務債務の処理年数(年)    | -                       | -                       |
| (5) 数理計算上の差異の処理年数(年)  | 5                       | 同左                      |
| (6) 会計基準変更時差異の処理年数(年) | 3                       | -                       |

## ( 税効果会計関係 )

| 前連結会計年度<br>(平成15年3月31日)   | 当連結会計年度<br>(平成16年3月31日) |           |            |         |                |        |     |         |                   |        |   |             |        |            |           |                |                |        |                  |                   |              |        |     |        |    |         |        |        |    |         |             |        |         |       |     |       |    |        |   |                |           |          |         |     |         |    |           |         |       |     |     |    |       |           |         |                |        |                  |        |              |         |     |        |    |         |        |        |    |         |             |         |         |       |     |       |    |         |
|---|-------------------------|-----------|------------|---------|----------------|--------|-----|---------|-------------------|--------|---|-------------|--------|------------|-----------|----------------|----------------|--------|------------------|-------------------|--------------|--------|-----|--------|----|---------|--------|--------|----|---------|-------------|--------|---------|-------|-----|-------|----|--------|---|----------------|-----------|----------|---------|-----|---------|----|-----------|---------|-------|-----|-----|----|-------|-----------|---------|----------------|--------|------------------|--------|--------------|---------|-----|--------|----|---------|--------|--------|----|---------|-------------|---------|---------|-------|-----|-------|----|---------|
| <p>1 繰延税金資産及び繰延税金負債の発生の主な原因別の内訳</p> <p>繰延税金資産 (流動)</p> <table style="width: 100%; border-collapse: collapse;"> <tr> <td style="width: 80%;">賞与引当金損金算入限度超過額</td> <td style="text-align: right;">405,393千円</td> </tr> <tr> <td>未払事業税否認額</td> <td style="text-align: right;">143,141</td> </tr> <tr> <td>その他</td> <td style="text-align: right;">43,447</td> </tr> <tr> <td style="text-align: right;">合計</td> <td style="text-align: right; border-top: 1px solid black;">591,982</td> </tr> </table> <p>繰延税金負債 (流動)</p> <table style="width: 100%; border-collapse: collapse;"> <tr> <td style="width: 80%;">特別償却準備金</td> <td style="text-align: right;">1,349</td> </tr> <tr> <td>その他</td> <td style="text-align: right;">-</td> </tr> <tr> <td style="text-align: right;">合計</td> <td style="text-align: right; border-top: 1px solid black;">1,349</td> </tr> </table> <p>繰延税金資産 (流動) の純額</p> <p style="text-align: right; border-top: 1px solid black;">590,633</p> <p>繰延税金資産 (固定)</p> <table style="width: 100%; border-collapse: collapse;"> <tr> <td style="width: 80%;">税務上の繰越欠損金</td> <td style="text-align: right;">222,015</td> </tr> <tr> <td>役員退職慰労引当金繰入否認額</td> <td style="text-align: right;">68,835</td> </tr> <tr> <td>退職給付引当金損金算入限度超過額</td> <td style="text-align: right;">110,127</td> </tr> <tr> <td>投資有価証券評価損否認額</td> <td style="text-align: right;">44,833</td> </tr> <tr> <td>その他</td> <td style="text-align: right;">49,160</td> </tr> <tr> <td style="text-align: right;">小計</td> <td style="text-align: right; border-top: 1px solid black;">494,971</td> </tr> <tr> <td>評価性引当額</td> <td style="text-align: right;">80,287</td> </tr> <tr> <td style="text-align: right;">合計</td> <td style="text-align: right; border-top: 1px solid black;">414,684</td> </tr> </table> <p>繰延税金負債 (固定)</p> <table style="width: 100%; border-collapse: collapse;"> <tr> <td style="width: 80%;">その他有価証券評価差額</td> <td style="text-align: right;">50,314</td> </tr> <tr> <td>特別償却準備金</td> <td style="text-align: right;">4,332</td> </tr> <tr> <td>その他</td> <td style="text-align: right;">1,691</td> </tr> <tr> <td style="text-align: right;">合計</td> <td style="text-align: right; border-top: 1px solid black;">56,338</td> </tr> </table> <p>繰延税金資産 (固定) の純額</p> <p style="text-align: right; border-top: 1px solid black;">358,346</p> | 賞与引当金損金算入限度超過額          | 405,393千円 | 未払事業税否認額   | 143,141 | その他            | 43,447 | 合計  | 591,982 | 特別償却準備金           | 1,349  | その他   | -           | 合計     | 1,349      | 税務上の繰越欠損金 | 222,015        | 役員退職慰労引当金繰入否認額 | 68,835 | 退職給付引当金損金算入限度超過額 | 110,127           | 投資有価証券評価損否認額 | 44,833 | その他 | 49,160 | 小計 | 494,971 | 評価性引当額 | 80,287 | 合計 | 414,684 | その他有価証券評価差額 | 50,314 | 特別償却準備金 | 4,332 | その他 | 1,691 | 合計 | 56,338 | <p>1 繰延税金資産及び繰延税金負債の発生の主な原因別の内訳</p> <p>繰延税金資産 (流動)</p> <table style="width: 100%; border-collapse: collapse;"> <tr> <td style="width: 80%;">賞与引当金損金算入限度超過額</td> <td style="text-align: right;">749,177千円</td> </tr> <tr> <td>未払事業税否認額</td> <td style="text-align: right;">204,852</td> </tr> <tr> <td>その他</td> <td style="text-align: right;">125,960</td> </tr> <tr> <td style="text-align: right;">合計</td> <td style="text-align: right; border-top: 1px solid black;">1,079,990</td> </tr> </table> <p>繰延税金負債 (流動)</p> <table style="width: 100%; border-collapse: collapse;"> <tr> <td style="width: 80%;">特別償却準備金</td> <td style="text-align: right;">1,307</td> </tr> <tr> <td>その他</td> <td style="text-align: right;">317</td> </tr> <tr> <td style="text-align: right;">合計</td> <td style="text-align: right; border-top: 1px solid black;">1,625</td> </tr> </table> <p>繰延税金資産 (流動) の純額</p> <p style="text-align: right; border-top: 1px solid black;">1,078,364</p> <p>繰延税金資産 (固定)</p> <table style="width: 100%; border-collapse: collapse;"> <tr> <td style="width: 80%;">税務上の繰越欠損金</td> <td style="text-align: right;">138,579</td> </tr> <tr> <td>役員退職慰労引当金繰入否認額</td> <td style="text-align: right;">55,328</td> </tr> <tr> <td>退職給付引当金損金算入限度超過額</td> <td style="text-align: right;">58,812</td> </tr> <tr> <td>投資有価証券評価損否認額</td> <td style="text-align: right;">161,540</td> </tr> <tr> <td>その他</td> <td style="text-align: right;">69,593</td> </tr> <tr> <td style="text-align: right;">小計</td> <td style="text-align: right; border-top: 1px solid black;">483,854</td> </tr> <tr> <td>評価性引当額</td> <td style="text-align: right;">29,527</td> </tr> <tr> <td style="text-align: right;">合計</td> <td style="text-align: right; border-top: 1px solid black;">454,326</td> </tr> </table> <p>繰延税金負債 (固定)</p> <table style="width: 100%; border-collapse: collapse;"> <tr> <td style="width: 80%;">その他有価証券評価差額</td> <td style="text-align: right;">376,163</td> </tr> <tr> <td>特別償却準備金</td> <td style="text-align: right;">2,997</td> </tr> <tr> <td>その他</td> <td style="text-align: right;">1,156</td> </tr> <tr> <td style="text-align: right;">合計</td> <td style="text-align: right; border-top: 1px solid black;">380,317</td> </tr> </table> <p>繰延税金資産 (固定) の純額</p> <p style="text-align: right; border-top: 1px solid black;">74,008</p> | 賞与引当金損金算入限度超過額 | 749,177千円 | 未払事業税否認額 | 204,852 | その他 | 125,960 | 合計 | 1,079,990 | 特別償却準備金 | 1,307 | その他 | 317 | 合計 | 1,625 | 税務上の繰越欠損金 | 138,579 | 役員退職慰労引当金繰入否認額 | 55,328 | 退職給付引当金損金算入限度超過額 | 58,812 | 投資有価証券評価損否認額 | 161,540 | その他 | 69,593 | 小計 | 483,854 | 評価性引当額 | 29,527 | 合計 | 454,326 | その他有価証券評価差額 | 376,163 | 特別償却準備金 | 2,997 | その他 | 1,156 | 合計 | 380,317 |
| 賞与引当金損金算入限度超過額  | 405,393千円               |           |            |         |                |        |     |         |                   |        |   |             |        |            |           |                |                |        |                  |                   |              |        |     |        |    |         |        |        |    |         |             |        |         |       |     |       |    |        |   |                |           |          |         |     |         |    |           |         |       |     |     |    |       |           |         |                |        |                  |        |              |         |     |        |    |         |        |        |    |         |             |         |         |       |     |       |    |         |
| 未払事業税否認額  | 143,141                 |           |            |         |                |        |     |         |                   |        |   |             |        |            |           |                |                |        |                  |                   |              |        |     |        |    |         |        |        |    |         |             |        |         |       |     |       |    |        |   |                |           |          |         |     |         |    |           |         |       |     |     |    |       |           |         |                |        |                  |        |              |         |     |        |    |         |        |        |    |         |             |         |         |       |     |       |    |         |
| その他   | 43,447                  |           |            |         |                |        |     |         |                   |        |   |             |        |            |           |                |                |        |                  |                   |              |        |     |        |    |         |        |        |    |         |             |        |         |       |     |       |    |        |   |                |           |          |         |     |         |    |           |         |       |     |     |    |       |           |         |                |        |                  |        |              |         |     |        |    |         |        |        |    |         |             |         |         |       |     |       |    |         |
| 合計  | 591,982                 |           |            |         |                |        |     |         |                   |        |   |             |        |            |           |                |                |        |                  |                   |              |        |     |        |    |         |        |        |    |         |             |        |         |       |     |       |    |        |   |                |           |          |         |     |         |    |           |         |       |     |     |    |       |           |         |                |        |                  |        |              |         |     |        |    |         |        |        |    |         |             |         |         |       |     |       |    |         |
| 特別償却準備金   | 1,349                   |           |            |         |                |        |     |         |                   |        |   |             |        |            |           |                |                |        |                  |                   |              |        |     |        |    |         |        |        |    |         |             |        |         |       |     |       |    |        |   |                |           |          |         |     |         |    |           |         |       |     |     |    |       |           |         |                |        |                  |        |              |         |     |        |    |         |        |        |    |         |             |         |         |       |     |       |    |         |
| その他   | -                       |           |            |         |                |        |     |         |                   |        |   |             |        |            |           |                |                |        |                  |                   |              |        |     |        |    |         |        |        |    |         |             |        |         |       |     |       |    |        |   |                |           |          |         |     |         |    |           |         |       |     |     |    |       |           |         |                |        |                  |        |              |         |     |        |    |         |        |        |    |         |             |         |         |       |     |       |    |         |
| 合計  | 1,349                   |           |            |         |                |        |     |         |                   |        |   |             |        |            |           |                |                |        |                  |                   |              |        |     |        |    |         |        |        |    |         |             |        |         |       |     |       |    |        |   |                |           |          |         |     |         |    |           |         |       |     |     |    |       |           |         |                |        |                  |        |              |         |     |        |    |         |        |        |    |         |             |         |         |       |     |       |    |         |
| 税務上の繰越欠損金   | 222,015                 |           |            |         |                |        |     |         |                   |        |   |             |        |            |           |                |                |        |                  |                   |              |        |     |        |    |         |        |        |    |         |             |        |         |       |     |       |    |        |   |                |           |          |         |     |         |    |           |         |       |     |     |    |       |           |         |                |        |                  |        |              |         |     |        |    |         |        |        |    |         |             |         |         |       |     |       |    |         |
| 役員退職慰労引当金繰入否認額  | 68,835                  |           |            |         |                |        |     |         |                   |        |   |             |        |            |           |                |                |        |                  |                   |              |        |     |        |    |         |        |        |    |         |             |        |         |       |     |       |    |        |   |                |           |          |         |     |         |    |           |         |       |     |     |    |       |           |         |                |        |                  |        |              |         |     |        |    |         |        |        |    |         |             |         |         |       |     |       |    |         |
| 退職給付引当金損金算入限度超過額  | 110,127                 |           |            |         |                |        |     |         |                   |        |   |             |        |            |           |                |                |        |                  |                   |              |        |     |        |    |         |        |        |    |         |             |        |         |       |     |       |    |        |   |                |           |          |         |     |         |    |           |         |       |     |     |    |       |           |         |                |        |                  |        |              |         |     |        |    |         |        |        |    |         |             |         |         |       |     |       |    |         |
| 投資有価証券評価損否認額  | 44,833                  |           |            |         |                |        |     |         |                   |        |   |             |        |            |           |                |                |        |                  |                   |              |        |     |        |    |         |        |        |    |         |             |        |         |       |     |       |    |        |   |                |           |          |         |     |         |    |           |         |       |     |     |    |       |           |         |                |        |                  |        |              |         |     |        |    |         |        |        |    |         |             |         |         |       |     |       |    |         |
| その他   | 49,160                  |           |            |         |                |        |     |         |                   |        |   |             |        |            |           |                |                |        |                  |                   |              |        |     |        |    |         |        |        |    |         |             |        |         |       |     |       |    |        |   |                |           |          |         |     |         |    |           |         |       |     |     |    |       |           |         |                |        |                  |        |              |         |     |        |    |         |        |        |    |         |             |         |         |       |     |       |    |         |
| 小計  | 494,971                 |           |            |         |                |        |     |         |                   |        |   |             |        |            |           |                |                |        |                  |                   |              |        |     |        |    |         |        |        |    |         |             |        |         |       |     |       |    |        |   |                |           |          |         |     |         |    |           |         |       |     |     |    |       |           |         |                |        |                  |        |              |         |     |        |    |         |        |        |    |         |             |         |         |       |     |       |    |         |
| 評価性引当額  | 80,287                  |           |            |         |                |        |     |         |                   |        |   |             |        |            |           |                |                |        |                  |                   |              |        |     |        |    |         |        |        |    |         |             |        |         |       |     |       |    |        |   |                |           |          |         |     |         |    |           |         |       |     |     |    |       |           |         |                |        |                  |        |              |         |     |        |    |         |        |        |    |         |             |         |         |       |     |       |    |         |
| 合計  | 414,684                 |           |            |         |                |        |     |         |                   |        |   |             |        |            |           |                |                |        |                  |                   |              |        |     |        |    |         |        |        |    |         |             |        |         |       |     |       |    |        |   |                |           |          |         |     |         |    |           |         |       |     |     |    |       |           |         |                |        |                  |        |              |         |     |        |    |         |        |        |    |         |             |         |         |       |     |       |    |         |
| その他有価証券評価差額   | 50,314                  |           |            |         |                |        |     |         |                   |        |   |             |        |            |           |                |                |        |                  |                   |              |        |     |        |    |         |        |        |    |         |             |        |         |       |     |       |    |        |   |                |           |          |         |     |         |    |           |         |       |     |     |    |       |           |         |                |        |                  |        |              |         |     |        |    |         |        |        |    |         |             |         |         |       |     |       |    |         |
| 特別償却準備金   | 4,332                   |           |            |         |                |        |     |         |                   |        |   |             |        |            |           |                |                |        |                  |                   |              |        |     |        |    |         |        |        |    |         |             |        |         |       |     |       |    |        |   |                |           |          |         |     |         |    |           |         |       |     |     |    |       |           |         |                |        |                  |        |              |         |     |        |    |         |        |        |    |         |             |         |         |       |     |       |    |         |
| その他   | 1,691                   |           |            |         |                |        |     |         |                   |        |   |             |        |            |           |                |                |        |                  |                   |              |        |     |        |    |         |        |        |    |         |             |        |         |       |     |       |    |        |   |                |           |          |         |     |         |    |           |         |       |     |     |    |       |           |         |                |        |                  |        |              |         |     |        |    |         |        |        |    |         |             |         |         |       |     |       |    |         |
| 合計  | 56,338                  |           |            |         |                |        |     |         |                   |        |   |             |        |            |           |                |                |        |                  |                   |              |        |     |        |    |         |        |        |    |         |             |        |         |       |     |       |    |        |   |                |           |          |         |     |         |    |           |         |       |     |     |    |       |           |         |                |        |                  |        |              |         |     |        |    |         |        |        |    |         |             |         |         |       |     |       |    |         |
| 賞与引当金損金算入限度超過額  | 749,177千円               |           |            |         |                |        |     |         |                   |        |   |             |        |            |           |                |                |        |                  |                   |              |        |     |        |    |         |        |        |    |         |             |        |         |       |     |       |    |        |   |                |           |          |         |     |         |    |           |         |       |     |     |    |       |           |         |                |        |                  |        |              |         |     |        |    |         |        |        |    |         |             |         |         |       |     |       |    |         |
| 未払事業税否認額  | 204,852                 |           |            |         |                |        |     |         |                   |        |   |             |        |            |           |                |                |        |                  |                   |              |        |     |        |    |         |        |        |    |         |             |        |         |       |     |       |    |        |   |                |           |          |         |     |         |    |           |         |       |     |     |    |       |           |         |                |        |                  |        |              |         |     |        |    |         |        |        |    |         |             |         |         |       |     |       |    |         |
| その他   | 125,960                 |           |            |         |                |        |     |         |                   |        |   |             |        |            |           |                |                |        |                  |                   |              |        |     |        |    |         |        |        |    |         |             |        |         |       |     |       |    |        |   |                |           |          |         |     |         |    |           |         |       |     |     |    |       |           |         |                |        |                  |        |              |         |     |        |    |         |        |        |    |         |             |         |         |       |     |       |    |         |
| 合計  | 1,079,990               |           |            |         |                |        |     |         |                   |        |   |             |        |            |           |                |                |        |                  |                   |              |        |     |        |    |         |        |        |    |         |             |        |         |       |     |       |    |        |   |                |           |          |         |     |         |    |           |         |       |     |     |    |       |           |         |                |        |                  |        |              |         |     |        |    |         |        |        |    |         |             |         |         |       |     |       |    |         |
| 特別償却準備金   | 1,307                   |           |            |         |                |        |     |         |                   |        |   |             |        |            |           |                |                |        |                  |                   |              |        |     |        |    |         |        |        |    |         |             |        |         |       |     |       |    |        |   |                |           |          |         |     |         |    |           |         |       |     |     |    |       |           |         |                |        |                  |        |              |         |     |        |    |         |        |        |    |         |             |         |         |       |     |       |    |         |
| その他   | 317                     |           |            |         |                |        |     |         |                   |        |   |             |        |            |           |                |                |        |                  |                   |              |        |     |        |    |         |        |        |    |         |             |        |         |       |     |       |    |        |   |                |           |          |         |     |         |    |           |         |       |     |     |    |       |           |         |                |        |                  |        |              |         |     |        |    |         |        |        |    |         |             |         |         |       |     |       |    |         |
| 合計  | 1,625                   |           |            |         |                |        |     |         |                   |        |   |             |        |            |           |                |                |        |                  |                   |              |        |     |        |    |         |        |        |    |         |             |        |         |       |     |       |    |        |   |                |           |          |         |     |         |    |           |         |       |     |     |    |       |           |         |                |        |                  |        |              |         |     |        |    |         |        |        |    |         |             |         |         |       |     |       |    |         |
| 税務上の繰越欠損金   | 138,579                 |           |            |         |                |        |     |         |                   |        |   |             |        |            |           |                |                |        |                  |                   |              |        |     |        |    |         |        |        |    |         |             |        |         |       |     |       |    |        |   |                |           |          |         |     |         |    |           |         |       |     |     |    |       |           |         |                |        |                  |        |              |         |     |        |    |         |        |        |    |         |             |         |         |       |     |       |    |         |
| 役員退職慰労引当金繰入否認額  | 55,328                  |           |            |         |                |        |     |         |                   |        |   |             |        |            |           |                |                |        |                  |                   |              |        |     |        |    |         |        |        |    |         |             |        |         |       |     |       |    |        |   |                |           |          |         |     |         |    |           |         |       |     |     |    |       |           |         |                |        |                  |        |              |         |     |        |    |         |        |        |    |         |             |         |         |       |     |       |    |         |
| 退職給付引当金損金算入限度超過額  | 58,812                  |           |            |         |                |        |     |         |                   |        |   |             |        |            |           |                |                |        |                  |                   |              |        |     |        |    |         |        |        |    |         |             |        |         |       |     |       |    |        |   |                |           |          |         |     |         |    |           |         |       |     |     |    |       |           |         |                |        |                  |        |              |         |     |        |    |         |        |        |    |         |             |         |         |       |     |       |    |         |
| 投資有価証券評価損否認額  | 161,540                 |           |            |         |                |        |     |         |                   |        |   |             |        |            |           |                |                |        |                  |                   |              |        |     |        |    |         |        |        |    |         |             |        |         |       |     |       |    |        |   |                |           |          |         |     |         |    |           |         |       |     |     |    |       |           |         |                |        |                  |        |              |         |     |        |    |         |        |        |    |         |             |         |         |       |     |       |    |         |
| その他   | 69,593                  |           |            |         |                |        |     |         |                   |        |   |             |        |            |           |                |                |        |                  |                   |              |        |     |        |    |         |        |        |    |         |             |        |         |       |     |       |    |        |   |                |           |          |         |     |         |    |           |         |       |     |     |    |       |           |         |                |        |                  |        |              |         |     |        |    |         |        |        |    |         |             |         |         |       |     |       |    |         |
| 小計  | 483,854                 |           |            |         |                |        |     |         |                   |        |   |             |        |            |           |                |                |        |                  |                   |              |        |     |        |    |         |        |        |    |         |             |        |         |       |     |       |    |        |   |                |           |          |         |     |         |    |           |         |       |     |     |    |       |           |         |                |        |                  |        |              |         |     |        |    |         |        |        |    |         |             |         |         |       |     |       |    |         |
| 評価性引当額  | 29,527                  |           |            |         |                |        |     |         |                   |        |   |             |        |            |           |                |                |        |                  |                   |              |        |     |        |    |         |        |        |    |         |             |        |         |       |     |       |    |        |   |                |           |          |         |     |         |    |           |         |       |     |     |    |       |           |         |                |        |                  |        |              |         |     |        |    |         |        |        |    |         |             |         |         |       |     |       |    |         |
| 合計  | 454,326                 |           |            |         |                |        |     |         |                   |        |   |             |        |            |           |                |                |        |                  |                   |              |        |     |        |    |         |        |        |    |         |             |        |         |       |     |       |    |        |   |                |           |          |         |     |         |    |           |         |       |     |     |    |       |           |         |                |        |                  |        |              |         |     |        |    |         |        |        |    |         |             |         |         |       |     |       |    |         |
| その他有価証券評価差額   | 376,163                 |           |            |         |                |        |     |         |                   |        |   |             |        |            |           |                |                |        |                  |                   |              |        |     |        |    |         |        |        |    |         |             |        |         |       |     |       |    |        |   |                |           |          |         |     |         |    |           |         |       |     |     |    |       |           |         |                |        |                  |        |              |         |     |        |    |         |        |        |    |         |             |         |         |       |     |       |    |         |
| 特別償却準備金   | 2,997                   |           |            |         |                |        |     |         |                   |        |   |             |        |            |           |                |                |        |                  |                   |              |        |     |        |    |         |        |        |    |         |             |        |         |       |     |       |    |        |   |                |           |          |         |     |         |    |           |         |       |     |     |    |       |           |         |                |        |                  |        |              |         |     |        |    |         |        |        |    |         |             |         |         |       |     |       |    |         |
| その他   | 1,156                   |           |            |         |                |        |     |         |                   |        |   |             |        |            |           |                |                |        |                  |                   |              |        |     |        |    |         |        |        |    |         |             |        |         |       |     |       |    |        |   |                |           |          |         |     |         |    |           |         |       |     |     |    |       |           |         |                |        |                  |        |              |         |     |        |    |         |        |        |    |         |             |         |         |       |     |       |    |         |
| 合計  | 380,317                 |           |            |         |                |        |     |         |                   |        |   |             |        |            |           |                |                |        |                  |                   |              |        |     |        |    |         |        |        |    |         |             |        |         |       |     |       |    |        |   |                |           |          |         |     |         |    |           |         |       |     |     |    |       |           |         |                |        |                  |        |              |         |     |        |    |         |        |        |    |         |             |         |         |       |     |       |    |         |
| <p>2 法定実効税率と税効果会計適用後の法人税等の負担率との間に重要な差異があるときの、当該差異の原因となった主要な項目の内訳</p> <table style="width: 100%; border-collapse: collapse;"> <tr> <td style="width: 80%;">法定実効税率 (調整)</td> <td style="text-align: right;">41.74%</td> </tr> <tr> <td>持分法による投資利益</td> <td style="text-align: right;">7.42%</td> </tr> <tr> <td>欠損金子会社の未認識税務利益</td> <td style="text-align: right;">1.62%</td> </tr> <tr> <td>その他</td> <td style="text-align: right;">1.03%</td> </tr> <tr> <td style="text-align: right;">税効果会計適用後の法人税等の負担率</td> <td style="text-align: right; border-top: 1px solid black;">36.97%</td> </tr> </table>   | 法定実効税率 (調整)             | 41.74%    | 持分法による投資利益 | 7.42%   | 欠損金子会社の未認識税務利益 | 1.62%  | その他 | 1.03%   | 税効果会計適用後の法人税等の負担率 | 36.97% | <p>2 法定実効税率と税効果会計適用後の法人税等の負担率との間に重要な差異があるときの、当該差異の原因となった主要な項目の内訳</p> <table style="width: 100%; border-collapse: collapse;"> <tr> <td style="width: 80%;">法定実効税率 (調整)</td> <td style="text-align: right;">41.74%</td> </tr> <tr> <td>持分法による投資利益</td> <td style="text-align: right;">4.58%</td> </tr> <tr> <td>欠損金子会社の未認識税務利益</td> <td style="text-align: right;">0.36%</td> </tr> <tr> <td>その他</td> <td style="text-align: right;">0.61%</td> </tr> <tr> <td style="text-align: right;">税効果会計適用後の法人税等の負担率</td> <td style="text-align: right; border-top: 1px solid black;">36.91%</td> </tr> </table> | 法定実効税率 (調整) | 41.74% | 持分法による投資利益 | 4.58%     | 欠損金子会社の未認識税務利益 | 0.36%          | その他    | 0.61%            | 税効果会計適用後の法人税等の負担率 | 36.91%       |        |     |        |    |         |        |        |    |         |             |        |         |       |     |       |    |        |   |                |           |          |         |     |         |    |           |         |       |     |     |    |       |           |         |                |        |                  |        |              |         |     |        |    |         |        |        |    |         |             |         |         |       |     |       |    |         |
| 法定実効税率 (調整)   | 41.74%                  |           |            |         |                |        |     |         |                   |        |   |             |        |            |           |                |                |        |                  |                   |              |        |     |        |    |         |        |        |    |         |             |        |         |       |     |       |    |        |   |                |           |          |         |     |         |    |           |         |       |     |     |    |       |           |         |                |        |                  |        |              |         |     |        |    |         |        |        |    |         |             |         |         |       |     |       |    |         |
| 持分法による投資利益  | 7.42%                   |           |            |         |                |        |     |         |                   |        |   |             |        |            |           |                |                |        |                  |                   |              |        |     |        |    |         |        |        |    |         |             |        |         |       |     |       |    |        |   |                |           |          |         |     |         |    |           |         |       |     |     |    |       |           |         |                |        |                  |        |              |         |     |        |    |         |        |        |    |         |             |         |         |       |     |       |    |         |
| 欠損金子会社の未認識税務利益  | 1.62%                   |           |            |         |                |        |     |         |                   |        |   |             |        |            |           |                |                |        |                  |                   |              |        |     |        |    |         |        |        |    |         |             |        |         |       |     |       |    |        |   |                |           |          |         |     |         |    |           |         |       |     |     |    |       |           |         |                |        |                  |        |              |         |     |        |    |         |        |        |    |         |             |         |         |       |     |       |    |         |
| その他   | 1.03%                   |           |            |         |                |        |     |         |                   |        |   |             |        |            |           |                |                |        |                  |                   |              |        |     |        |    |         |        |        |    |         |             |        |         |       |     |       |    |        |   |                |           |          |         |     |         |    |           |         |       |     |     |    |       |           |         |                |        |                  |        |              |         |     |        |    |         |        |        |    |         |             |         |         |       |     |       |    |         |
| 税効果会計適用後の法人税等の負担率   | 36.97%                  |           |            |         |                |        |     |         |                   |        |   |             |        |            |           |                |                |        |                  |                   |              |        |     |        |    |         |        |        |    |         |             |        |         |       |     |       |    |        |   |                |           |          |         |     |         |    |           |         |       |     |     |    |       |           |         |                |        |                  |        |              |         |     |        |    |         |        |        |    |         |             |         |         |       |     |       |    |         |
| 法定実効税率 (調整)   | 41.74%                  |           |            |         |                |        |     |         |                   |        |   |             |        |            |           |                |                |        |                  |                   |              |        |     |        |    |         |        |        |    |         |             |        |         |       |     |       |    |        |   |                |           |          |         |     |         |    |           |         |       |     |     |    |       |           |         |                |        |                  |        |              |         |     |        |    |         |        |        |    |         |             |         |         |       |     |       |    |         |
| 持分法による投資利益  | 4.58%                   |           |            |         |                |        |     |         |                   |        |   |             |        |            |           |                |                |        |                  |                   |              |        |     |        |    |         |        |        |    |         |             |        |         |       |     |       |    |        |   |                |           |          |         |     |         |    |           |         |       |     |     |    |       |           |         |                |        |                  |        |              |         |     |        |    |         |        |        |    |         |             |         |         |       |     |       |    |         |
| 欠損金子会社の未認識税務利益  | 0.36%                   |           |            |         |                |        |     |         |                   |        |   |             |        |            |           |                |                |        |                  |                   |              |        |     |        |    |         |        |        |    |         |             |        |         |       |     |       |    |        |   |                |           |          |         |     |         |    |           |         |       |     |     |    |       |           |         |                |        |                  |        |              |         |     |        |    |         |        |        |    |         |             |         |         |       |     |       |    |         |
| その他   | 0.61%                   |           |            |         |                |        |     |         |                   |        |   |             |        |            |           |                |                |        |                  |                   |              |        |     |        |    |         |        |        |    |         |             |        |         |       |     |       |    |        |   |                |           |          |         |     |         |    |           |         |       |     |     |    |       |           |         |                |        |                  |        |              |         |     |        |    |         |        |        |    |         |             |         |         |       |     |       |    |         |
| 税効果会計適用後の法人税等の負担率   | 36.91%                  |           |            |         |                |        |     |         |                   |        |   |             |        |            |           |                |                |        |                  |                   |              |        |     |        |    |         |        |        |    |         |             |        |         |       |     |       |    |        |   |                |           |          |         |     |         |    |           |         |       |     |     |    |       |           |         |                |        |                  |        |              |         |     |        |    |         |        |        |    |         |             |         |         |       |     |       |    |         |

| 前連結会計年度<br>(平成15年3月31日)  | 当連結会計年度<br>(平成16年3月31日) |
|--|-------------------------|
| <p>3 地方税法等の一部を改正する法律(平成15年法律第9号)が平成15年3月31日に公布されたことに伴い、当連結会計年度の繰延税金資産及び繰延税金負債の計算(ただし、平成16年4月1日以降解消が見込まれるものに限る。)に使用した法定実効税率を、前連結会計年度の41.74%から40.44%に変更している。これによる繰延税金資産の金額(繰延税金負債を控除した金額)、当連結会計年度に計上した法人税等調整額及びその他有価証券評価差額金に与える影響は軽微である。</p> | <p>3</p>                |

(セグメント情報)

【事業の種類別セグメント情報】

前連結会計年度(自 平成14年4月1日 至 平成15年3月31日)

|                           | 工業用素材等<br>製造販売事業<br>(千円) | その他の事業<br>(千円) | 計<br>(千円)  | 消去又は全社<br>(千円) | 連結<br>(千円) |
|---------------------------|--------------------------|----------------|------------|----------------|------------|
| 売上高及び営業利益                 |                          |                |            |                |            |
| 売上高                       |                          |                |            |                |            |
| (1) 外部顧客に対する売上高           | 36,212,786               | 791,959        | 37,004,746 | -              | 37,004,746 |
| (2) セグメント間の内部売上<br>高又は振替高 | 32,736                   | -              | 32,736     | (32,736)       | -          |
| 計                         | 36,245,523               | 791,959        | 37,037,482 | (32,736)       | 37,004,746 |
| 営業費用                      | 31,732,505               | 866,724        | 32,599,229 | (30,129)       | 32,569,100 |
| 営業利益                      | 4,513,017                | 74,764         | 4,438,252  | (2,607)        | 4,435,645  |
| 資産、減価償却費及び資本<br>的支出       |                          |                |            |                |            |
| 資産                        | 41,688,196               | 945,641        | 42,633,837 | 2,079,099      | 44,712,937 |
| 減価償却費                     | 1,557,235                | 20,555         | 1,577,790  | -              | 1,577,790  |
| 資本的支出                     | 3,666,756                | 3,950          | 3,670,706  | -              | 3,670,706  |

(注) 1. 事業区分の方法

事業は製品の系列及び市場の類似性を考慮し区分している。

2. 各区分に属する主要な製品等

| 事業区分         | 主要な製品等   |
|--------------|--|
| 工業用素材等製造販売事業 | 電子材料、ディスプレイ材料、電気絶縁材料、産業用構造材料の製造販売及び関係する商品の仕入販売 |
| その他の事業       | ゴルフ練習場経営、スポーツ・レクリエーション用具の仕入、販売                 |

3. 資産のうち消去又は全社の項目に含めた全社資産の金額は、2,571,099千円で、その主なものは提出会社の余資運用資金(現金及び預金)、長期投資資金(投資有価証券)及び管理部門に係る資産等である。

当連結会計年度（自 平成15年4月1日 至 平成16年3月31日）

|                       | 工業用素材等<br>製造販売事業<br>(千円) | その他の事業<br>(千円) | 計<br>(千円)  | 消去又は全社<br>(千円) | 連結<br>(千円) |
|-----------------------|--------------------------|----------------|------------|----------------|------------|
| 売上高及び営業利益             |                          |                |            |                |            |
| 売上高                   |                          |                |            |                |            |
| (1) 外部顧客に対する売上高       | 47,975,015               | 654,326        | 48,629,342 | -              | 48,629,342 |
| (2) セグメント間の内部売上高又は振替高 | 27,114                   | -              | 27,114     | (27,114)       | -          |
| 計                     | 48,002,130               | 654,326        | 48,656,456 | (27,114)       | 48,629,342 |
| 営業費用                  | 40,499,820               | 622,867        | 41,122,687 | (25,553)       | 41,097,134 |
| 営業利益                  | 7,502,310                | 31,459         | 7,533,769  | (1,561)        | 7,532,208  |
| 資産、減価償却費及び資本的支出       |                          |                |            |                |            |
| 資産                    | 51,489,435               | 923,552        | 52,412,988 | 997,466        | 53,410,454 |
| 減価償却費                 | 1,970,527                | 18,340         | 1,988,868  | -              | 1,988,868  |
| 資本的支出                 | 5,263,213                | 3,867          | 5,267,080  | -              | 5,267,080  |

(注) 1. 事業区分の方法

事業は製品の系列及び市場の類似性を考慮し区分している。

2. 各区分に属する主要な製品等

| 事業区分         | 主要な製品等   |
|--------------|--|
| 工業用素材等製造販売事業 | 電子材料、ディスプレイ材料、電気絶縁材料、産業用構造材料の製造販売及び関係する商品の仕入販売 |
| その他の事業       | ゴルフ練習場経営、スポーツ・レクリエーション用具の仕入、販売                 |

3. 資産のうち消去又は全社の項目に含めた全社資産の金額は、1,654,619千円で、その主なものは提出会社の長期投資資金（投資有価証券）及び管理部門に係る資産等である。

【所在地別セグメント情報】

前連結会計年度及び当連結会計年度において、本邦以外の国または地域に所在する連結子会社及び在外支店がないため、該当事項はない。

【海外売上高】

前連結会計年度（自 平成14年4月1日 至 平成15年3月31日）

|                      | アジア地域     | 北米地域      | その他の地域  | 計          |
|----------------------|-----------|-----------|---------|------------|
| 海外売上高（千円）            | 8,441,111 | 5,223,005 | 684,817 | 14,348,934 |
| 連結売上高（千円）            | -         | -         | -       | 37,004,746 |
| 海外売上高の連結売上高に占める割合（％） | 22.8      | 14.1      | 1.9     | 38.8       |

当連結会計年度（自 平成15年4月1日 至 平成16年3月31日）

|                      | アジア地域      | 北米地域      | その他の地域  | 計          |
|----------------------|------------|-----------|---------|------------|
| 海外売上高（千円）            | 14,156,998 | 5,831,697 | 668,065 | 20,656,761 |
| 連結売上高（千円）            | -          | -         | -       | 48,629,342 |
| 海外売上高の連結売上高に占める割合（％） | 29.1       | 12.0      | 1.4     | 42.5       |

（注）1．地域は地理的接近度により区分している。

2．各区分に属する国又は地域の内訳は下記のとおりである。

北米地域 米国、カナダ

アジア地域 韓国、中国、台湾、マレーシア等

3．海外売上高は、提出会社の本邦以外の国又は地域に対する売上高（間接輸出を含む）である。

【関連当事者との取引】

前連結会計年度（自 平成14年4月1日 至 平成15年3月31日）

1 親会社及び法人主要株主等

該当事項はない。

2 役員及び個人主要株主等

| 属性                       | 会社等の名称  | 住所     | 資本金又は出資金（千円） | 事業の内容又は職業 | 議決権等の被所有割合（％） | 関係内容      |        | 取引内容   | 取引金額（千円） | 科目 | 期末残高（千円） |
|--------------------------|---------|--------|--------------|-----------|---------------|-----------|--------|--------|----------|----|----------|
|                          |         |        |              |           |               | 役員の兼務等（人） | 事業上の関係 |        |          |    |          |
| 役員及びその近親者が議決権の過半数を所有する会社 | (有)有沢建興 | 新潟県上越市 | 317,600      | 損害保険代理店   | 直接 2.0%       | 役員 1人     | 損害保険契約 | 保険料の支払 | 16,569   | -  | -        |

（注）1．議決権の所有割合の内訳は、提出会社の役員である有沢三治が28.9%を直接所有している。また、有沢三治の近親者4名が71.1%を直接所有している。

2．取引条件ないし取引条件の決定方針等

損害保険契約については、定められた料率に基づき保険料が決定される。

3 子会社等

該当事項はない。

4 兄弟会社

該当事項はない。

当連結会計年度（自 平成15年4月1日 至 平成16年3月31日）

1 親会社及び法人主要株主等

該当事項はない。

2 役員及び個人主要株主等

| 属性                       | 会社等の名称  | 住所     | 資本金又は出資金<br>(千円) | 事業の内容又は職業 | 議決権等の被所有割合<br>(%) | 関係内容          |        | 取引内容   | 取引金額<br>(千円) | 科目 | 期末残高<br>(千円) |
|--------------------------|---------|--------|------------------|-----------|-------------------|---------------|--------|--------|--------------|----|--------------|
|                          |         |        |                  |           |                   | 役員の兼務等<br>(人) | 事業上の関係 |        |              |    |              |
| 役員及びその近親者が議決権の過半数を所有する会社 | (有)有沢建興 | 新潟県上越市 | 317,600          | 損害保険代理店   | 直接<br>2.0%        | 役員<br>1人      | 損害保険契約 | 保険料の支払 | 13,099       | -  | -            |

(注) 1. 議決権の所有割合の内訳は、提出会社の役員である有沢三治が28.9%を直接所有している。また、有沢三治の近親者4名が71.1%を直接所有している。

2. 取引条件ないし取引条件の決定方針等

損害保険契約については、定められた料率に基づき保険料が決定される。

3 子会社等

該当事項はない。

4 兄弟会社

該当事項はない。

(1株当たり情報)

| 前連結会計年度<br>(自 平成14年4月1日<br>至 平成15年3月31日)  |           | 当連結会計年度<br>(自 平成15年4月1日<br>至 平成16年3月31日) |           |
|---|-----------|--|-----------|
| 1株当たり純資産額   | 1,092.69円 | 1株当たり純資産額                                | 1,174.57円 |
| 1株当たり当期純利益  | 115.15円   | 1株当たり当期純利益                               | 173.17円   |
| 潜在株式調整後1株当たり当期純利益   | 114.96円   | 潜在株式調整後1株当たり当期純利益                        | 171.78円   |
| <p>当連結会計年度から「1株当たり当期純利益に関する会計基準」(企業会計基準第2号)及び「1株当たり当期純利益に関する会計基準の適用指針」(企業会計基準適用指針第4号)を適用している。</p> <p>なお、前連結会計年度と同一の基準を適用した場合の1株当たり情報については、それぞれ次のとおりである。</p> |           |  |           |
| 1株当たり純資産額   | 1,094.11円 |  |           |
| 1株当たり当期純利益  | 118.01円   |  |           |
| 潜在株式調整後1株当たり当期純利益   | 117.97円   |  |           |
| <p>当連結会計年度において株式の分割を行っており、前連結会計年度の開始の日当該株式分割が行われたと仮定した場合における1株当たり情報については、それぞれ次のとおりである。</p>  |           |  |           |
| 1株当たり純資産額   | 1,024.04円 | 1株当たり純資産額                                | 993.36円   |
| 1株当たり当期純利益  | 95.63円    | 1株当たり当期純利益                               | 104.67円   |
| 潜在株式調整後1株当たり当期純利益   | 95.58円    | 潜在株式調整後1株当たり当期純利益                        | 104.52円   |

(注) 1株当たり当期純利益金額及び潜在株式調整後1株当たり当期純利益金額の算定上の基礎は、以下のとおりである。

|   | 前連結会計年度<br>(自 平成14年4月1日<br>至 平成15年3月31日)  | 当連結会計年度<br>(自 平成15年4月1日<br>至 平成16年3月31日)  |
|---|---|---|
| 1株当たり当期純利益金額                                    |   |   |
| 当期純利益(千円)                                       | 3,119,122   | 5,150,934   |
| 普通株主に帰属しない金額(千円)                                | 38,000  | 5,028   |
| (うち利益処分による役員賞与)                                 | (38,000)  | (5,028)   |
| 普通株式に係る当期純利益(千円)                                | 3,081,122   | 5,145,906   |
| 期中平均株式数(株)                                      | 26,756,671  | 29,716,442  |
|   |   |   |
| 潜在株式調整後1株当たり当期純利益金額                             |   |   |
| 当期純利益調整額(千円)                                    | -   | -   |
| 普通株式増加数(株)                                      | 43,817  | 239,550   |
| (うち新株予約権)                                       | (43,817)  | (239,550)   |
| 希薄化効果を有しないため、潜在株式調整後1株当たり当期純利益の算定に含めなかった潜在株式の概要 | 旧商法第280条ノ19第1項の規定に基づく新株引受権1種類(216,500株)、商法280条ノ20及び第280条ノ21の規定に基づく新株予約権1種類(299,300株)<br>詳細は、「第4提出会社の状況、1株式等の状況、(2)新株予約権等の状況」に記載のとおりである。 | 商法280条ノ20及び第280条ノ21の規定に基づく新株予約権1種類(286,600株)<br>詳細は、「第4提出会社の状況、1株式等の状況、(2)新株予約権等の状況」に記載のとおりである。 |

(重要な後発事象)

| 前連結会計年度<br>(自 平成14年4月1日<br>至 平成15年3月31日)  | 当連結会計年度<br>(自 平成15年4月1日<br>至 平成16年3月31日) |         |            |        |                   |        |           |         |            |         |                   |         |   |           |         |            |        |                   |        |           |           |            |         |                   |         |
|---|--|---------|------------|--------|-------------------|--------|-----------|---------|------------|---------|-------------------|---------|---|-----------|---------|------------|--------|-------------------|--------|-----------|-----------|------------|---------|-------------------|---------|
| <p>平成15年2月20日開催の取締役会決議に基づき、次のように株式の分割による新株式を発行している。</p> <p>1. 平成15年5月19日付をもって1株につき1.1株に分割する。</p> <p>(1) 分割により増加する株式数<br/>普通株式 2,680,187株</p> <p>(2) 分割方法<br/>平成15年3月31日最終の株主名簿及び実質株主名簿に記載された株主の所有株式数を、1株につき1.1株の割合をもって分割する。</p> <p>2. 配当起算日 平成15年4月1日<br/>当該株式分割及び当連結会計年度に行った株式分割が共に前期首に行われたと仮定した場合の前連結会計年度における1株当たり情報</p> <table style="width: 100%; border-collapse: collapse;"> <tr> <td style="width: 80%;">1株当たり純資産額</td> <td style="text-align: right;">930.76円</td> </tr> <tr> <td>1株当たり当期純利益</td> <td style="text-align: right;">86.25円</td> </tr> <tr> <td>潜在株式調整後1株当たり当期純利益</td> <td style="text-align: right;">86.22円</td> </tr> </table> <p>当該株式分割が当期首に行われたと仮定した場合の当連結会計年度における1株当たり情報</p> <table style="width: 100%; border-collapse: collapse;"> <tr> <td style="width: 80%;">1株当たり純資産額</td> <td style="text-align: right;">993.36円</td> </tr> <tr> <td>1株当たり当期純利益</td> <td style="text-align: right;">104.67円</td> </tr> <tr> <td>潜在株式調整後1株当たり当期純利益</td> <td style="text-align: right;">104.52円</td> </tr> </table> | 1株当たり純資産額                                | 930.76円 | 1株当たり当期純利益 | 86.25円 | 潜在株式調整後1株当たり当期純利益 | 86.22円 | 1株当たり純資産額 | 993.36円 | 1株当たり当期純利益 | 104.67円 | 潜在株式調整後1株当たり当期純利益 | 104.52円 | <p>平成16年2月19日開催の取締役会決議に基づき、次のように株式の分割による新株式を発行している。</p> <p>1. 平成16年5月20日付をもって1株につき1.1株に分割する。</p> <p>(1) 分割により増加する株式数<br/>普通株式 2,990,316株</p> <p>(2) 分割方法<br/>平成16年3月31日最終の株主名簿及び実質株主名簿に記載された株主の所有株式数を、1株につき1.1株の割合をもって分割する。</p> <p>2. 配当起算日 平成16年4月1日<br/>当該株式分割及び当連結会計年度に行った株式分割が共に前期首に行われたと仮定した場合の前連結会計年度における1株当たり情報</p> <table style="width: 100%; border-collapse: collapse;"> <tr> <td style="width: 80%;">1株当たり純資産額</td> <td style="text-align: right;">901.83円</td> </tr> <tr> <td>1株当たり当期純利益</td> <td style="text-align: right;">95.02円</td> </tr> <tr> <td>潜在株式調整後1株当たり当期純利益</td> <td style="text-align: right;">94.89円</td> </tr> </table> <p>当該株式分割が当期首に行われたと仮定した場合の当連結会計年度における1株当たり情報</p> <table style="width: 100%; border-collapse: collapse;"> <tr> <td style="width: 80%;">1株当たり純資産額</td> <td style="text-align: right;">1,067.79円</td> </tr> <tr> <td>1株当たり当期純利益</td> <td style="text-align: right;">157.35円</td> </tr> <tr> <td>潜在株式調整後1株当たり当期純利益</td> <td style="text-align: right;">156.20円</td> </tr> </table> | 1株当たり純資産額 | 901.83円 | 1株当たり当期純利益 | 95.02円 | 潜在株式調整後1株当たり当期純利益 | 94.89円 | 1株当たり純資産額 | 1,067.79円 | 1株当たり当期純利益 | 157.35円 | 潜在株式調整後1株当たり当期純利益 | 156.20円 |
| 1株当たり純資産額   | 930.76円                                  |         |            |        |                   |        |           |         |            |         |                   |         |   |           |         |            |        |                   |        |           |           |            |         |                   |         |
| 1株当たり当期純利益  | 86.25円                                   |         |            |        |                   |        |           |         |            |         |                   |         |   |           |         |            |        |                   |        |           |           |            |         |                   |         |
| 潜在株式調整後1株当たり当期純利益   | 86.22円                                   |         |            |        |                   |        |           |         |            |         |                   |         |   |           |         |            |        |                   |        |           |           |            |         |                   |         |
| 1株当たり純資産額   | 993.36円                                  |         |            |        |                   |        |           |         |            |         |                   |         |   |           |         |            |        |                   |        |           |           |            |         |                   |         |
| 1株当たり当期純利益  | 104.67円                                  |         |            |        |                   |        |           |         |            |         |                   |         |   |           |         |            |        |                   |        |           |           |            |         |                   |         |
| 潜在株式調整後1株当たり当期純利益   | 104.52円                                  |         |            |        |                   |        |           |         |            |         |                   |         |   |           |         |            |        |                   |        |           |           |            |         |                   |         |
| 1株当たり純資産額   | 901.83円                                  |         |            |        |                   |        |           |         |            |         |                   |         |   |           |         |            |        |                   |        |           |           |            |         |                   |         |
| 1株当たり当期純利益  | 95.02円                                   |         |            |        |                   |        |           |         |            |         |                   |         |   |           |         |            |        |                   |        |           |           |            |         |                   |         |
| 潜在株式調整後1株当たり当期純利益   | 94.89円                                   |         |            |        |                   |        |           |         |            |         |                   |         |   |           |         |            |        |                   |        |           |           |            |         |                   |         |
| 1株当たり純資産額   | 1,067.79円                                |         |            |        |                   |        |           |         |            |         |                   |         |   |           |         |            |        |                   |        |           |           |            |         |                   |         |
| 1株当たり当期純利益  | 157.35円                                  |         |            |        |                   |        |           |         |            |         |                   |         |   |           |         |            |        |                   |        |           |           |            |         |                   |         |
| 潜在株式調整後1株当たり当期純利益   | 156.20円                                  |         |            |        |                   |        |           |         |            |         |                   |         |   |           |         |            |        |                   |        |           |           |            |         |                   |         |

【連結附属明細表】

【社債明細表】

提出会社及び連結子会社は社債を発行していない。

【借入金等明細表】

| 区分                      | 前期末残高<br>(千円) | 当期末残高<br>(千円) | 平均利率<br>(%) | 返済期限     |
|-------------------------|---------------|---------------|-------------|----------|
| 短期借入金                   | 622,000       | 190,000       | 0.56        | -        |
| 1年以内に返済予定の長期借入金         | 24,000        | 6,000         | 1.50        | -        |
| 長期借入金(1年以内に返済予定のものを除く。) | 31,000        | 10,000        | 1.50        | 平成18年11月 |
| その他の有利子負債               | -             | -             | -           | -        |
| 合計                      | 677,000       | 206,000       | -           | -        |

(注) 1. 平均利率については、期末借入金残高に対する加重平均利率を記載している。

2. 長期借入金(1年以内に返済予定のものを除く。)の連結決算日後5年間の返済予定額は以下のとおりである。

|       | 1年超2年以内<br>(千円) | 2年超3年以内<br>(千円) | 3年超4年以内<br>(千円) | 4年超5年以内<br>(千円) |
|-------|-----------------|-----------------|-----------------|-----------------|
| 長期借入金 | 6,000           | 4,000           | -               | -               |

(2) 【その他】

該当事項はない。

## 2【財務諸表等】

### (1)【財務諸表】

#### 【貸借対照表】

| 区分     | 注記<br>番号 | 前事業年度<br>(平成15年3月31日) |            | 当事業年度<br>(平成16年3月31日) |            |           |
|--------|----------|-----------------------|------------|-----------------------|------------|-----------|
|        |          | 金額(千円)                | 構成比<br>(%) | 金額(千円)                | 構成比<br>(%) |           |
| (資産の部) |          |                       |            |                       |            |           |
| 流動資産   |          |                       |            |                       |            |           |
| 1      |          | 現金及び預金                | 8,747,119  |                       | 8,977,767  |           |
| 2      | 4        | 受取手形                  | 1,403,892  |                       | 1,487,385  |           |
| 3      | 4        | 売掛金                   | 6,638,548  |                       | 8,550,244  |           |
| 4      |          | 有価証券                  | 160,595    |                       | 160,652    |           |
| 5      |          | 製品及び商品                | 18,150     |                       | 13,003     |           |
| 6      |          | 半製品                   | 1,349,097  |                       | 1,783,746  |           |
| 7      |          | 原材料                   | 604,217    |                       | 978,138    |           |
| 8      |          | 仕掛品                   | 1,024,736  |                       | 1,372,217  |           |
| 9      |          | 貯蔵品                   | 28,655     |                       | 18,782     |           |
| 10     |          | 前払費用                  | 21,670     |                       | 26,269     |           |
| 11     |          | 繰延税金資産                | 493,298    |                       | 939,992    |           |
| 12     |          | 関係会社貸付金               | 549,266    |                       | 941,966    |           |
| 13     |          | 未収入金                  | 101,009    |                       | 78,238     |           |
| 14     |          | その他                   | 45,735     |                       | 38,609     |           |
|        |          | 貸倒引当金                 | 8,125      |                       | 10,927     |           |
|        |          | 流動資産合計                | 21,177,867 | 54.1                  | 25,356,086 | 54.3      |
| 固定資産   |          |                       |            |                       |            |           |
| 1      |          | 有形固定資産                |            |                       |            |           |
|        | 1        | (1) 建物                | 9,177,790  |                       | 10,340,789 |           |
|        |          | 減価償却累計額               | 4,641,427  | 4,536,363             | 5,036,257  | 5,304,532 |
|        | 1        | (2) 構築物               | 707,749    |                       | 794,127    |           |
|        |          | 減価償却累計額               | 481,476    | 226,272               | 523,087    | 271,039   |
|        | 1        | (3) 機械装置              | 14,329,664 |                       | 17,055,296 |           |
|        |          | 減価償却累計額               | 10,185,917 | 4,143,746             | 10,955,299 | 6,099,997 |
|        |          | (4) 車両運搬具             | 96,215     |                       | 111,778    |           |
|        |          | 減価償却累計額               | 82,356     | 13,858                | 88,976     | 22,802    |

| 区分            | 注記<br>番号 | 前事業年度<br>(平成15年3月31日) |            | 当事業年度<br>(平成16年3月31日) |           |            |            |
|---------------|----------|-----------------------|------------|-----------------------|-----------|------------|------------|
|               |          | 金額(千円)                |            | 構成比<br>(%)            | 金額(千円)    |            | 構成比<br>(%) |
| (5) 工具器具及び備品  | 1        | 1,065,930             |            |                       | 1,167,772 |            |            |
| 減価償却累計額       |          | 889,669               | 176,261    |                       | 963,455   | 204,317    |            |
| (6) 土地        | 1        |                       | 1,407,391  |                       |           | 1,407,391  |            |
| (7) 建設仮勘定     |          |                       | 2,123,713  |                       |           | 2,502,952  |            |
| 有形固定資産合計      |          |                       | 12,627,607 | (32.2)                |           | 15,813,033 | (33.8)     |
| 2 無形固定資産      |          |                       |            |                       |           |            |            |
| (1) 電話加入権     |          |                       | 9,095      |                       |           | 9,283      |            |
| (2) 施設利用権     |          |                       | 2,229      |                       |           | 1,733      |            |
| (3) 特許実施権     |          |                       | 23,284     |                       |           | 137,230    |            |
| (4) ソフトウェア    |          |                       | 65         |                       |           | 309        |            |
| (5) その他       |          |                       | 1,541      |                       |           | 1,091      |            |
| 無形固定資産合計      |          |                       | 36,215     | (0.1)                 |           | 149,648    | (0.3)      |
| 3 投資その他の資産    |          |                       |            |                       |           |            |            |
| (1) 投資有価証券    |          |                       | 2,243,311  |                       |           | 2,643,924  |            |
| (2) 関係会社株式    |          |                       | 1,974,259  |                       |           | 1,935,983  |            |
| (3) 出資金       |          |                       | 515        |                       |           | 515        |            |
| (4) 関係会社出資金   |          |                       | 36,790     |                       |           | 15,840     |            |
| (5) 長期貸付金     |          |                       | 35,754     |                       |           | 37,813     |            |
| (6) 従業員長期貸付金  |          |                       | 8,402      |                       |           | 19,510     |            |
| (7) 関係会社長期貸付金 |          |                       | 763,560    |                       |           | 634,440    |            |
| (8) 長期前払費用    |          |                       | 20,648     |                       |           | 20,092     |            |
| (9) 繰延税金資産    |          |                       | 179,780    |                       |           | -          |            |
| (10) 投資不動産    |          |                       | 5,154      |                       |           | 5,154      |            |
| (11) その他      |          |                       | 91,464     |                       |           | 131,713    |            |
| 貸倒引当金         |          |                       | 15,585     |                       |           | 19,741     |            |
| 投資その他の資産合計    |          |                       | 5,344,054  | (13.6)                |           | 5,425,245  | (11.6)     |
| 固定資産合計        |          |                       | 18,007,877 | 45.9                  |           | 21,387,927 | 45.7       |
| 資産合計          |          |                       | 39,185,744 | 100.0                 |           | 46,744,014 | 100.0      |

| 区分            | 注記<br>番号 | 前事業年度<br>(平成15年3月31日) |            | 当事業年度<br>(平成16年3月31日) |            |      |
|---------------|----------|-----------------------|------------|-----------------------|------------|------|
|               |          | 金額(千円)                | 構成比<br>(%) | 金額(千円)                | 構成比<br>(%) |      |
| <b>(負債の部)</b> |          |                       |            |                       |            |      |
| 流動負債          |          |                       |            |                       |            |      |
| 1             | 4        | 4,262,097             |            | 4,474,039             |            |      |
| 2             | 4        | 3,775,722             |            | 5,051,880             |            |      |
| 3             | 1<br>7   | 210,000               |            | 190,000               |            |      |
| 4             | 5        | 963,256               |            | 1,211,826             |            |      |
| 5             |          | 30,403                |            | 263,364               |            |      |
| 6             |          | 1,530,291             |            | 2,112,387             |            |      |
| 7             |          | 30,115                |            | 32,389                |            |      |
| 8             |          | 920,683               |            | 1,612,263             |            |      |
| 9             |          | 387,203               |            | 390,904               |            |      |
| 10            |          | 1,650,158             |            | 1,410,457             |            |      |
| 11            |          | 2,832                 |            | 13,893                |            |      |
|               |          | 流動負債合計                | 13,762,767 | 35.1                  | 16,763,407 | 35.9 |
| 固定負債          |          |                       |            |                       |            |      |
| 1             |          | 繰延税金負債                | -          | 83,919                |            |      |
| 2             |          | 退職給付引当金               | 228,944    | 109,176               |            |      |
| 3             |          | 役員退職慰労引当金             | 166,105    | 136,816               |            |      |
| 4             |          | その他                   | 12,736     | 13,938                |            |      |
|               |          | 固定負債合計                | 407,786    | 1.1                   | 343,851    | 0.7  |
|               |          | 負債合計                  | 14,170,553 | 36.2                  | 17,107,258 | 36.6 |

| 区分               | 注記<br>番号 | 前事業年度<br>(平成15年3月31日) |            | 当事業年度<br>(平成16年3月31日) |            |
|------------------|----------|-----------------------|------------|-----------------------|------------|
|                  |          | 金額(千円)                | 構成比<br>(%) | 金額(千円)                | 構成比<br>(%) |
| (資本の部)           |          |                       |            |                       |            |
| 資本金              | 2        | 6,378,708             | 16.3       | 6,802,636             | 14.6       |
| 資本剰余金            |          |                       |            |                       |            |
| 1 資本準備金          |          | 5,491,071             |            | 5,914,708             |            |
| 資本剰余金合計          |          | 5,491,071             | 14.0       | 5,914,708             | 12.7       |
| 利益剰余金            |          |                       |            |                       |            |
| 1 利益準備金          |          | 748,262               |            | 748,262               |            |
| 2 任意積立金          |          |                       |            |                       |            |
| (1) 配当準備金        |          | 171,600               |            | 171,600               |            |
| (2) 固定資産圧縮積立金    |          | 2,873                 |            | 2,474                 |            |
| (3) 特別償却準備金      |          | 9,968                 |            | 8,223                 |            |
| (4) 別途積立金        |          | 9,130,000             |            | 10,830,000            |            |
| 3 当期末処分利益        |          | 3,031,483             |            | 4,665,837             |            |
| 利益剰余金合計          |          | 13,094,187            | 33.4       | 16,426,398            | 35.1       |
| その他有価証券評価差額<br>金 |          | 73,308                | 0.2        | 553,951               | 1.2        |
| 自己株式             | 3        | 22,084                | 0.1        | 60,939                | 0.2        |
| 資本合計             |          | 25,015,191            | 63.8       | 29,636,755            | 63.4       |
| 負債・資本合計          |          | 39,185,744            | 100.0      | 46,744,014            | 100.0      |

【損益計算書】

| 区分             | 注記<br>番号 | 前事業年度<br>(自 平成14年4月1日<br>至 平成15年3月31日) |            | 当事業年度<br>(自 平成15年4月1日<br>至 平成16年3月31日) |            |
|----------------|----------|--|------------|--|------------|
|                |          | 金額(千円)                                 | 百分比<br>(%) | 金額(千円)                                 | 百分比<br>(%) |
| 売上高            |          |  |            |  |            |
| 1 製品及び商品売上高    | 1        | 34,594,599                             | 100.0      | 45,267,009                             | 100.0      |
| 売上原価           |          |  |            |  |            |
| 1 製品及び商品期首たな卸高 |          | 917,861                                |            | 1,367,247                              |            |
| 2 当期商品仕入高      |          | 3,980,634                              |            | 3,393,466                              |            |
| 3 当期製品製造原価     | 5        | 23,748,627                             |            | 31,973,678                             |            |
| 合計             |          | 28,647,122                             |            | 36,734,391                             |            |
| 4 他勘定振替高       | 2        | 36,667                                 |            | 40,770                                 |            |
| 5 製品及び商品期末たな卸高 |          | 1,367,247                              | 27,243,207 | 1,796,749                              | 34,896,870 |
| 売上総利益          |          |  | 7,351,391  |  | 10,370,138 |
| 販売費及び一般管理費     | 5        |  |            |  |            |
| 1 運賃梱包費        |          | 1,169,203                              |            | 1,008,134                              |            |
| 2 貸倒引当金繰入額     |          | 638                                    |            | 6,805                                  |            |
| 3 役員報酬         |          | 172,608                                |            | 195,567                                |            |
| 4 給料手当         |          | 426,911                                |            | 414,711                                |            |
| 5 賞与           |          | 149,637                                |            | 332,163                                |            |
| 6 賞与引当金繰入額     |          | 174,101                                |            | 347,603                                |            |
| 7 役員退職慰労引当金繰入額 |          | 19,256                                 |            | 17,580                                 |            |
| 8 退職給付引当金繰入額   |          | 52,101                                 |            | 72,111                                 |            |
| 9 減価償却費        |          | 86,839                                 |            | 115,825                                |            |
| 10 その他の費用      |          | 717,529                                | 2,968,827  | 878,731                                | 3,389,235  |
| 営業利益           |          |  | 4,382,563  |  | 6,980,902  |
| 営業外収益          |          |  |            |  |            |
| 1 受取利息         |          | 45,979                                 |            | 42,096                                 |            |
| 2 受取配当金        | 3        | 99,474                                 |            | 224,246                                |            |
| 3 賃貸料          | 3        | 490,623                                |            | 388,988                                |            |
| 4 その他          |          | 96,595                                 | 732,672    | 167,803                                | 823,134    |

| 区分                     | 注記<br>番号 | 前事業年度<br>(自 平成14年4月 1日<br>至 平成15年3月31日) |           |            | 当事業年度<br>(自 平成15年4月 1日<br>至 平成16年3月31日) |           |            |
|------------------------|----------|---|-----------|------------|---|-----------|------------|
|                        |          | 金額(千円)                                  |           | 百分比<br>(%) | 金額(千円)                                  |           | 百分比<br>(%) |
| 営業外費用                  |          |   |           |            |   |           |            |
| 1 支払利息                 |          | 3,410                                   |           |            | 3,042                                   |           |            |
| 2 貸貸費用                 |          | 320,549                                 |           |            | 280,240                                 |           |            |
| 3 為替差損                 |          | 157,857                                 |           |            | 98,778                                  |           |            |
| 4 不良補償金                |          | -                                       |           |            | 111,661                                 |           |            |
| 5 その他                  |          | 80,572                                  | 562,389   | 1.6        | 57,634                                  | 551,358   | 1.2        |
| 経常利益                   |          |   | 4,552,846 | 13.2       |   | 7,252,679 | 16.0       |
| 特別利益                   |          |   |           |            |   |           |            |
| 1 固定資産売却益              | 4        | 19,584                                  |           |            | -                                       |           |            |
| 2 投資有価証券売却益            |          | -                                       |           |            | 155,490                                 |           |            |
| 3 貸倒引当金戻入益             |          | -                                       | 19,584    | 0.1        | 176                                     | 155,666   | 0.3        |
| 特別損失                   |          |   |           |            |   |           |            |
| 1 投資有価証券評価損            |          | 97,727                                  |           |            | 303,375                                 |           |            |
| 2 退職給付会計基準変更<br>時差異償却額 |          | 65,898                                  |           |            | -                                       |           |            |
| 3 係争和解金                |          | 137,622                                 |           |            | -                                       |           |            |
| 4 その他                  |          | 29,021                                  | 330,270   | 1.0        | 33,601                                  | 336,977   | 0.7        |
| 税引前当期純利益               |          |   | 4,242,159 | 12.3       |   | 7,071,368 | 15.6       |
| 法人税、住民税及び事<br>業税       |          | 2,204,000                               |           |            | 3,309,000                               |           |            |
| 法人税等調整額                |          | 431,215                                 | 1,772,784 | 5.2        | 508,801                                 | 2,800,198 | 6.2        |
| 当期純利益                  |          |   | 2,469,375 | 7.1        |   | 4,271,170 | 9.4        |
| 前期繰越利益                 |          |   | 562,107   |            |   | 679,390   |            |
| 合併による未処理損失<br>引継額      |          |   | -         |            |   | 284,722   |            |
| 当期末処分利益                |          |   | 3,031,483 |            |   | 4,665,837 |            |

製造原価明細書

| 区分         | 注記<br>番号 | 前事業年度<br>(自 平成14年4月1日<br>至 平成15年3月31日) |            | 当事業年度<br>(自 平成15年4月1日<br>至 平成16年3月31日) |            |
|------------|----------|--|------------|--|------------|
|            |          | 金額(千円)                                 | 構成比<br>(%) | 金額(千円)                                 | 構成比<br>(%) |
| 原材料費       |          | 15,013,142                             | 62.8       | 20,829,509                             | 64.4       |
| 労務費        |          | 4,040,717                              | 16.9       | 5,747,987                              | 17.8       |
| 経費         |          | 4,851,908                              | 20.3       | 5,744,823                              | 17.8       |
| (内 外注加工費)  |          | (1,840,612)                            |            | (1,828,881)                            |            |
| ( " 減価償却費) |          | (1,156,637)                            |            | (1,575,825)                            |            |
| ( " その他)   |          | (1,854,658)                            |            | (2,340,116)                            |            |
| 当期総製造費用    |          | 23,905,768                             | 100.0      | 32,322,320                             | 100.0      |
| 期首仕掛品たな卸高  |          | 867,594                                |            | 1,024,736                              |            |
| 合計         |          | 24,773,363                             |            | 33,347,056                             |            |
| 他勘定振替高     | 1        | -                                      |            | 1,160                                  |            |
| 期末仕掛品たな卸高  |          | 1,024,736                              |            | 1,372,217                              |            |
| 当期製品製造原価   |          | 23,748,627                             |            | 31,973,678                             |            |

原価計算方法は、原材料費については予定単価により、加工費については前年実績を修正した単位当たりの配賦率による製品別単純総合原価計算である。実際原価との差額は期末において、期中払出製品と期末製品、半製品及び仕掛品残高とに按分調整している。

(注) 1 他勘定振替高は仕掛品廃却に伴う振替である。

【利益処分計算書】

| 区分             | 注記<br>番号 | 前事業年度<br>株主総会承認日<br>(平成15年6月27日) |           | 当事業年度<br>株主総会承認日<br>(平成16年6月29日) |           |
|----------------|----------|----------------------------------|-----------|----------------------------------|-----------|
|                |          | 金額(千円)                           |           | 金額(千円)                           |           |
| 当期末処分利益        |          |                                  | 3,301,483 |                                  | 4,665,837 |
| 任意積立金取崩額       |          |                                  |           |                                  |           |
| 1 固定資産圧縮積立金取崩額 |          | 452                              |           | 771                              |           |
| 2 特別償却準備金取崩額   |          | 1,883                            | 2,335     | 1,883                            | 2,654     |
| 合計             |          |                                  | 3,033,818 |                                  | 4,668,491 |
| 利益処分額          |          |                                  |           |                                  |           |
| 1 配当金          | 1        | 616,236                          |           | 1,284,863                        |           |
| 2 取締役賞与金       |          | 38,000                           |           | -                                |           |
| 3 任意積立金        |          |                                  |           |                                  |           |
| (1) 固定資産圧縮積立金  |          | 54                               |           | -                                |           |
| (2) 特別償却準備金    |          | 138                              |           | -                                |           |
| (3) 別途積立金      |          | 1,700,000                        | 2,354,428 | 1,700,000                        | 2,984,863 |
| 次期繰越利益         |          |                                  | 679,390   |                                  | 1,683,628 |

(注) 1 1株当たり配当額は、前事業年度23円、当事業年度43円である。

重要な会計方針

| 項目                    | 前事業年度<br>(自 平成14年4月1日<br>至 平成15年3月31日)   | 当事業年度<br>(自 平成15年4月1日<br>至 平成16年3月31日)                                       |
|-----------------------|--|--|
| 1. 有価証券の評価基準及び評価方法    | (1) 子会社株式及び関連会社株式<br>総平均法による原価法<br>(2) 満期保有目的の債券<br>償却原価法(定額法)<br>(3) その他有価証券<br>時価のあるもの<br>決算日の市場価格等に基づく時価法<br>(評価差額は全部資本直入法により処理し、売却原価は総平均法により算定している。)<br>時価のないもの<br>総平均法による原価法                  | (1) 子会社株式及び関連会社株式<br>同左<br>(2) その他有価証券<br>時価のあるもの<br>同左<br><br>時価のないもの<br>同左 |
| 2. デリバティブ等の評価基準及び評価方法 | デリバティブ<br>時価法  | デリバティブ<br>同左   |
| 3. たな卸資産の評価基準及び評価方法   | 製品・商品・半製品・仕掛品<br>先入先出法による原価法<br>原材料・貯蔵品<br>総平均法による原価法  | 製品・商品・半製品・仕掛品<br>同左<br>原材料・貯蔵品<br>同左   |
| 4. 固定資産の減価償却の方法       | (1) 有形固定資産<br>定率法<br>平成10年4月1日以降に取得した建物(建物附属設備を除く。)については、定額法を採用している。<br>なお、主な耐用年数は次のとおりである。<br>建物 15年～31年<br>機械装置 8年～9年<br>(2) 無形固定資産<br>定額法<br>ただし、自社利用のソフトウェアについては社内における利用可能期間(5年)に基づく定額法によっている。 | (1) 有形固定資産<br>同左<br>(2) 無形固定資産<br>同左   |
| 5. 繰延資産の処理方法          | 新株発行費は支出時に全額費用として処理している。   | 同左   |
| 6. 引当金の計上基準           | (1) 貸倒引当金<br>債権の貸倒れによる損失に備えるため、一般債権については貸倒実績率により、貸倒懸念債権など特定の債権については個別に回収可能性を勘案し、回収不能見込額を計上している。  | (1) 貸倒引当金<br>同左  |

| 項目                         | 前事業年度<br>(自 平成14年4月 1日<br>至 平成15年3月31日)  | 当事業年度<br>(自 平成15年4月 1日<br>至 平成16年3月31日)   |
|----------------------------|--|---|
|                            | <p>(2) 賞与引当金<br/>従業員の賞与金の支払に備えるため、賞与支給見込額の当期負担額を計上している。</p> <p>(3) 退職給付引当金<br/>従業員の退職給付に備えるため、当事業年度末における退職給付債務及び年金資産の見込額に基づき計上している。また、会計基準変更時差異(197,694千円)については、3年による按分額を特別損失に計上している。<br/>数理計算上の差異は、各事業年度の発生時の従業員の平均残存勤務期間以内の一定の年数(5年)による定額法により按分した額を、それぞれ発生翌事業年度から費用処理することとしている。</p> <p>(4) 役員退職慰労引当金<br/>役員の退職による役員退職慰労金の支出に備えるため、内規に基づく期末要支給額を引当計上している。</p> | <p>(2) 賞与引当金<br/>同左</p> <p>(3) 退職給付引当金<br/>従業員の退職給付に備えるため、当事業年度末における退職給付債務及び年金資産の見込額に基づき計上している。<br/>数理計算上の差異は、各事業年度の発生時の従業員の平均残存勤務期間以内の一定の年数(5年)による定額法により按分した額を、それぞれ発生翌事業年度から費用処理することとしている。</p> <p>(4) 役員退職慰労引当金<br/>同左</p> |
| 7. リース取引の処理方法              | リース物件の所有権が借主に移転すると認められるもの以外のファイナンス・リース取引については、通常の賃貸借取引に係る方法に準じた会計処理によっている。   | 同左  |
| 8. その他財務諸表作成のための基本となる重要な事項 | <p>(1) 消費税等の会計処理<br/>消費税等の会計処理は税抜方式を採用している。</p> <p>(2) 自己株式及び法定準備金取崩会計<br/>「自己株式及び法定準備金の取崩等に関する会計基準」(企業会計基準第1号)が平成14年4月1日以後に適用されることになったことに伴い、当事業年度から同会計基準によっている。なお、これによる当事業年度の損益に与える影響はない。<br/>また、財務諸表等規則の改正により、当事業年度における貸借対照表の資本の部については、改正後の財務諸表等規則により作成している。</p>   | <p>(1) 消費税等の会計処理<br/>同左</p>   |

| 項目 | 前事業年度<br>(自 平成14年4月 1日<br>至 平成15年3月31日)  | 当事業年度<br>(自 平成15年4月 1日<br>至 平成16年3月31日) |
|----|--|---|
|    | <p>(3) 1株当たり情報</p> <p>「1株当たり当期純利益に関する会計基準」(企業会計基準第2号)及び「1株当たり当期純利益に関する会計基準の適用指針」(企業会計基準適用指針第4号)が平成14年4月1日以後に開始する事業年度に係る財務諸表から適用されることになったことに伴い、当事業年度から同会計基準及び適用指針によっている。なお、これによる影響については、「1株当たり情報に関する注記」に記載している。</p> |   |

表示方法の変更

| 前事業年度<br>(自 平成14年4月 1日<br>至 平成15年3月31日)   | 当事業年度<br>(自 平成15年4月 1日<br>至 平成16年3月31日)   |
|---|---|
| <p>1. 前期販売費及び一般管理費の「給料手当」に含めて表示していた「賞与」(前事業年度97,767千円)については販売費及び一般管理費の合計額の100分の5を超えたため区分掲記している。</p> <p>2. 営業外費用の「新株発行費」(当事業年度1,957千円)は、営業外費用の合計額の100分の10を下回ったため営業外費用の「その他」に含めて表示している。</p> <p>3. 特別損失の「固定資産除却損」(当事業年度24,296千円)は、特別損失の合計額の100分の10を下回ったため特別損失の「その他」に含めて表示している。</p> <p>4.</p> | <p>1.</p> <p>2.</p> <p>3.</p> <p>4. 前期営業外費用の「その他」に含めて表示していた「不良補償金」(前事業年度41,689千円)は、営業外費用の合計額の100分の10を超えたため区分掲記している。</p> |

注記事項  
(貸借対照表関係)

| 前事業年度<br>(平成15年3月31日)  | 当事業年度<br>(平成16年3月31日) |               |               |  |     |        |            |  |      |           |              |  |          |        |            |  |    |         |             |  |    |           |              |  |       |           |              |  |    |  |         |  |       |      |             |  |         |      |             |  |  |      |        |  |      |  |           |  |     |  |         |  |      |  |         |  |     |  |         |  |                   |  |           |  |                 |  |         |  |          |  |        |  |         |  |        |  |               |  |        |  |   |  |         |  |  |    |             |               |  |     |        |            |  |      |           |              |  |          |        |            |  |    |         |             |  |    |           |              |  |       |           |              |  |       |      |             |  |         |      |             |  |  |      |         |  |      |  |           |  |     |  |        |  |      |  |         |  |     |  |         |  |          |  |          |  |         |  |        |  |   |  |        |  |
|--|-----------------------|---------------|---------------|--|-----|--------|------------|--|------|-----------|--------------|--|----------|--------|------------|--|----|---------|-------------|--|----|-----------|--------------|--|-------|-----------|--------------|--|----|--|---------|--|-------|------|-------------|--|---------|------|-------------|--|--|------|--------|--|------|--|-----------|--|-----|--|---------|--|------|--|---------|--|-----|--|---------|--|-------------------|--|-----------|--|-----------------|--|---------|--|----------|--|--------|--|---------|--|--------|--|---------------|--|--------|--|---|--|---------|--|--|----|-------------|---------------|--|-----|--------|------------|--|------|-----------|--------------|--|----------|--------|------------|--|----|---------|-------------|--|----|-----------|--------------|--|-------|-----------|--------------|--|-------|------|-------------|--|---------|------|-------------|--|--|------|---------|--|------|--|-----------|--|-----|--|--------|--|------|--|---------|--|-----|--|---------|--|----------|--|----------|--|---------|--|--------|--|---|--|--------|--|
| <p>1 担保に供している資産並びに担保付債務は次のとおりである。</p> <p>担保提供資産</p> <table style="width: 100%; border-collapse: collapse;"> <tr> <td style="width: 15%;">建物</td> <td style="width: 15%;">2,222,652千円</td> <td style="width: 15%;">(2,222,652千円)</td> <td style="width: 55%;"></td> </tr> <tr> <td>構築物</td> <td>94,748</td> <td>( 94,748 )</td> <td></td> </tr> <tr> <td>機械装置</td> <td>1,169,693</td> <td>(1,169,693 )</td> <td></td> </tr> <tr> <td>工具器具及び備品</td> <td>41,845</td> <td>( 41,845 )</td> <td></td> </tr> <tr> <td>土地</td> <td>258,342</td> <td>( 191,025 )</td> <td></td> </tr> <tr> <td style="text-align: right;">合計</td> <td>3,787,283</td> <td>(3,719,966 )</td> <td></td> </tr> </table> <p>担保付債務</p> <table style="width: 100%; border-collapse: collapse;"> <tr> <td style="width: 15%;">短期借入金</td> <td style="width: 15%;">150,000千円</td> <td style="width: 15%;">( 150,000千円)</td> <td style="width: 55%;"></td> </tr> </table> <p>上記の内( )内書は工場財団抵当並びに当該債務を示している。</p> <p>上記のほか、営業取引の保証金の代用として次の資産を提供している。</p> <table style="width: 100%; border-collapse: collapse;"> <tr> <td style="width: 15%;">土地</td> <td style="width: 15%;"></td> <td style="width: 15%;">5,157千円</td> <td style="width: 55%;"></td> </tr> </table> <p>2 授權株式数及び発行済株式総数</p> <table style="width: 100%; border-collapse: collapse;"> <tr> <td style="width: 15%;">授權株式数</td> <td style="width: 15%;">普通株式</td> <td style="width: 15%;">57,000,000株</td> <td style="width: 55%;"></td> </tr> <tr> <td>発行済株式総数</td> <td>普通株式</td> <td>26,801,878株</td> <td></td> </tr> </table> <p>3 自己株式</p> <p>当社が保有する自己株式の数</p> <table style="width: 100%; border-collapse: collapse;"> <tr> <td style="width: 15%;"></td> <td style="width: 15%;">普通株式</td> <td style="width: 15%;">8,995株</td> <td style="width: 55%;"></td> </tr> </table> <p>4 関係会社に対する資産及び負債</p> <table style="width: 100%; border-collapse: collapse;"> <tr> <td style="width: 15%;">受取手形</td> <td style="width: 15%;"></td> <td style="width: 15%;">209,662千円</td> <td style="width: 55%;"></td> </tr> <tr> <td>売掛金</td> <td></td> <td>107,034</td> <td></td> </tr> <tr> <td>支払手形</td> <td></td> <td>495,748</td> <td></td> </tr> <tr> <td>買掛金</td> <td></td> <td>337,932</td> <td></td> </tr> </table> <p>5 未払消費税等は流動負債の「未払金」に含めて表示している。</p> <p>6 保証債務</p> <p>(1) 関係会社の金融機関からの借入金に対する保証債務</p> <table style="width: 100%; border-collapse: collapse;"> <tr> <td style="width: 15%;">アリサワスポーティンググッズ(株)</td> <td style="width: 15%;"></td> <td style="width: 15%;">179,000千円</td> <td style="width: 55%;"></td> </tr> <tr> <td>アリサワファイバークラス(株)</td> <td></td> <td>190,000</td> <td></td> </tr> <tr> <td>(株)ポラテクノ</td> <td></td> <td>82,000</td> <td></td> </tr> <tr> <td>(株)イーグル</td> <td></td> <td>22,000</td> <td></td> </tr> <tr> <td>(株)アリサワ・オブテック</td> <td></td> <td>33,000</td> <td></td> </tr> <tr> <td style="text-align: right;">計</td> <td></td> <td>506,000</td> <td></td> </tr> </table> <p>(注) (株)ポラテクノに対する保証債務は日本化薬(株)と2社による保証である。</p> | 建物                    | 2,222,652千円   | (2,222,652千円) |  | 構築物 | 94,748 | ( 94,748 ) |  | 機械装置 | 1,169,693 | (1,169,693 ) |  | 工具器具及び備品 | 41,845 | ( 41,845 ) |  | 土地 | 258,342 | ( 191,025 ) |  | 合計 | 3,787,283 | (3,719,966 ) |  | 短期借入金 | 150,000千円 | ( 150,000千円) |  | 土地 |  | 5,157千円 |  | 授權株式数 | 普通株式 | 57,000,000株 |  | 発行済株式総数 | 普通株式 | 26,801,878株 |  |  | 普通株式 | 8,995株 |  | 受取手形 |  | 209,662千円 |  | 売掛金 |  | 107,034 |  | 支払手形 |  | 495,748 |  | 買掛金 |  | 337,932 |  | アリサワスポーティンググッズ(株) |  | 179,000千円 |  | アリサワファイバークラス(株) |  | 190,000 |  | (株)ポラテクノ |  | 82,000 |  | (株)イーグル |  | 22,000 |  | (株)アリサワ・オブテック |  | 33,000 |  | 計 |  | 506,000 |  | <p>1 担保に供している資産並びに担保付債務は次のとおりである。</p> <p>担保提供資産</p> <table style="width: 100%; border-collapse: collapse;"> <tr> <td style="width: 15%;">建物</td> <td style="width: 15%;">2,885,239千円</td> <td style="width: 15%;">(2,885,239千円)</td> <td style="width: 55%;"></td> </tr> <tr> <td>構築物</td> <td>80,985</td> <td>( 80,985 )</td> <td></td> </tr> <tr> <td>機械装置</td> <td>2,073,856</td> <td>(2,073,856 )</td> <td></td> </tr> <tr> <td>工具器具及び備品</td> <td>52,020</td> <td>( 52,020 )</td> <td></td> </tr> <tr> <td>土地</td> <td>258,342</td> <td>( 191,025 )</td> <td></td> </tr> <tr> <td style="text-align: right;">合計</td> <td>5,350,444</td> <td>(5,283,126 )</td> <td></td> </tr> </table> <p>担保付債務</p> <table style="width: 100%; border-collapse: collapse;"> <tr> <td style="width: 15%;">短期借入金</td> <td style="width: 15%;">150,000千円</td> <td style="width: 15%;">( 150,000千円)</td> <td style="width: 55%;"></td> </tr> </table> <p>上記の内( )内書は工場財団抵当並びに当該債務を示している。</p> <p>2 授權株式数及び発行済株式総数</p> <table style="width: 100%; border-collapse: collapse;"> <tr> <td style="width: 15%;">授權株式数</td> <td style="width: 15%;">普通株式</td> <td style="width: 15%;">57,000,000株</td> <td style="width: 55%;"></td> </tr> <tr> <td>発行済株式総数</td> <td>普通株式</td> <td>29,903,165株</td> <td></td> </tr> </table> <p>3 自己株式</p> <p>当社が保有する自己株式の数</p> <table style="width: 100%; border-collapse: collapse;"> <tr> <td style="width: 15%;"></td> <td style="width: 15%;">普通株式</td> <td style="width: 15%;">22,622株</td> <td style="width: 55%;"></td> </tr> </table> <p>4 関係会社に対する資産及び負債</p> <table style="width: 100%; border-collapse: collapse;"> <tr> <td style="width: 15%;">受取手形</td> <td style="width: 15%;"></td> <td style="width: 15%;">262,778千円</td> <td style="width: 55%;"></td> </tr> <tr> <td>売掛金</td> <td></td> <td>85,745</td> <td></td> </tr> <tr> <td>支払手形</td> <td></td> <td>467,396</td> <td></td> </tr> <tr> <td>買掛金</td> <td></td> <td>334,077</td> <td></td> </tr> </table> <p>5 同左</p> <p>6 保証債務</p> <p>(1) 関係会社の金融機関からの借入金に対する保証債務</p> <table style="width: 100%; border-collapse: collapse;"> <tr> <td style="width: 15%;">(株)ポラテクノ</td> <td style="width: 15%;"></td> <td style="width: 15%;">34,000千円</td> <td style="width: 55%;"></td> </tr> <tr> <td>(株)イーグル</td> <td></td> <td>16,000</td> <td></td> </tr> <tr> <td style="text-align: right;">計</td> <td></td> <td>50,000</td> <td></td> </tr> </table> <p>(注) (株)ポラテクノに対する保証債務は日本化薬(株)と2社による保証である。</p> | 建物 | 2,885,239千円 | (2,885,239千円) |  | 構築物 | 80,985 | ( 80,985 ) |  | 機械装置 | 2,073,856 | (2,073,856 ) |  | 工具器具及び備品 | 52,020 | ( 52,020 ) |  | 土地 | 258,342 | ( 191,025 ) |  | 合計 | 5,350,444 | (5,283,126 ) |  | 短期借入金 | 150,000千円 | ( 150,000千円) |  | 授權株式数 | 普通株式 | 57,000,000株 |  | 発行済株式総数 | 普通株式 | 29,903,165株 |  |  | 普通株式 | 22,622株 |  | 受取手形 |  | 262,778千円 |  | 売掛金 |  | 85,745 |  | 支払手形 |  | 467,396 |  | 買掛金 |  | 334,077 |  | (株)ポラテクノ |  | 34,000千円 |  | (株)イーグル |  | 16,000 |  | 計 |  | 50,000 |  |
| 建物   | 2,222,652千円           | (2,222,652千円) |               |  |     |        |            |  |      |           |              |  |          |        |            |  |    |         |             |  |    |           |              |  |       |           |              |  |    |  |         |  |       |      |             |  |         |      |             |  |  |      |        |  |      |  |           |  |     |  |         |  |      |  |         |  |     |  |         |  |                   |  |           |  |                 |  |         |  |          |  |        |  |         |  |        |  |               |  |        |  |   |  |         |  |  |    |             |               |  |     |        |            |  |      |           |              |  |          |        |            |  |    |         |             |  |    |           |              |  |       |           |              |  |       |      |             |  |         |      |             |  |  |      |         |  |      |  |           |  |     |  |        |  |      |  |         |  |     |  |         |  |          |  |          |  |         |  |        |  |   |  |        |  |
| 構築物  | 94,748                | ( 94,748 )    |               |  |     |        |            |  |      |           |              |  |          |        |            |  |    |         |             |  |    |           |              |  |       |           |              |  |    |  |         |  |       |      |             |  |         |      |             |  |  |      |        |  |      |  |           |  |     |  |         |  |      |  |         |  |     |  |         |  |                   |  |           |  |                 |  |         |  |          |  |        |  |         |  |        |  |               |  |        |  |   |  |         |  |  |    |             |               |  |     |        |            |  |      |           |              |  |          |        |            |  |    |         |             |  |    |           |              |  |       |           |              |  |       |      |             |  |         |      |             |  |  |      |         |  |      |  |           |  |     |  |        |  |      |  |         |  |     |  |         |  |          |  |          |  |         |  |        |  |   |  |        |  |
| 機械装置   | 1,169,693             | (1,169,693 )  |               |  |     |        |            |  |      |           |              |  |          |        |            |  |    |         |             |  |    |           |              |  |       |           |              |  |    |  |         |  |       |      |             |  |         |      |             |  |  |      |        |  |      |  |           |  |     |  |         |  |      |  |         |  |     |  |         |  |                   |  |           |  |                 |  |         |  |          |  |        |  |         |  |        |  |               |  |        |  |   |  |         |  |  |    |             |               |  |     |        |            |  |      |           |              |  |          |        |            |  |    |         |             |  |    |           |              |  |       |           |              |  |       |      |             |  |         |      |             |  |  |      |         |  |      |  |           |  |     |  |        |  |      |  |         |  |     |  |         |  |          |  |          |  |         |  |        |  |   |  |        |  |
| 工具器具及び備品   | 41,845                | ( 41,845 )    |               |  |     |        |            |  |      |           |              |  |          |        |            |  |    |         |             |  |    |           |              |  |       |           |              |  |    |  |         |  |       |      |             |  |         |      |             |  |  |      |        |  |      |  |           |  |     |  |         |  |      |  |         |  |     |  |         |  |                   |  |           |  |                 |  |         |  |          |  |        |  |         |  |        |  |               |  |        |  |   |  |         |  |  |    |             |               |  |     |        |            |  |      |           |              |  |          |        |            |  |    |         |             |  |    |           |              |  |       |           |              |  |       |      |             |  |         |      |             |  |  |      |         |  |      |  |           |  |     |  |        |  |      |  |         |  |     |  |         |  |          |  |          |  |         |  |        |  |   |  |        |  |
| 土地   | 258,342               | ( 191,025 )   |               |  |     |        |            |  |      |           |              |  |          |        |            |  |    |         |             |  |    |           |              |  |       |           |              |  |    |  |         |  |       |      |             |  |         |      |             |  |  |      |        |  |      |  |           |  |     |  |         |  |      |  |         |  |     |  |         |  |                   |  |           |  |                 |  |         |  |          |  |        |  |         |  |        |  |               |  |        |  |   |  |         |  |  |    |             |               |  |     |        |            |  |      |           |              |  |          |        |            |  |    |         |             |  |    |           |              |  |       |           |              |  |       |      |             |  |         |      |             |  |  |      |         |  |      |  |           |  |     |  |        |  |      |  |         |  |     |  |         |  |          |  |          |  |         |  |        |  |   |  |        |  |
| 合計   | 3,787,283             | (3,719,966 )  |               |  |     |        |            |  |      |           |              |  |          |        |            |  |    |         |             |  |    |           |              |  |       |           |              |  |    |  |         |  |       |      |             |  |         |      |             |  |  |      |        |  |      |  |           |  |     |  |         |  |      |  |         |  |     |  |         |  |                   |  |           |  |                 |  |         |  |          |  |        |  |         |  |        |  |               |  |        |  |   |  |         |  |  |    |             |               |  |     |        |            |  |      |           |              |  |          |        |            |  |    |         |             |  |    |           |              |  |       |           |              |  |       |      |             |  |         |      |             |  |  |      |         |  |      |  |           |  |     |  |        |  |      |  |         |  |     |  |         |  |          |  |          |  |         |  |        |  |   |  |        |  |
| 短期借入金  | 150,000千円             | ( 150,000千円)  |               |  |     |        |            |  |      |           |              |  |          |        |            |  |    |         |             |  |    |           |              |  |       |           |              |  |    |  |         |  |       |      |             |  |         |      |             |  |  |      |        |  |      |  |           |  |     |  |         |  |      |  |         |  |     |  |         |  |                   |  |           |  |                 |  |         |  |          |  |        |  |         |  |        |  |               |  |        |  |   |  |         |  |  |    |             |               |  |     |        |            |  |      |           |              |  |          |        |            |  |    |         |             |  |    |           |              |  |       |           |              |  |       |      |             |  |         |      |             |  |  |      |         |  |      |  |           |  |     |  |        |  |      |  |         |  |     |  |         |  |          |  |          |  |         |  |        |  |   |  |        |  |
| 土地   |                       | 5,157千円       |               |  |     |        |            |  |      |           |              |  |          |        |            |  |    |         |             |  |    |           |              |  |       |           |              |  |    |  |         |  |       |      |             |  |         |      |             |  |  |      |        |  |      |  |           |  |     |  |         |  |      |  |         |  |     |  |         |  |                   |  |           |  |                 |  |         |  |          |  |        |  |         |  |        |  |               |  |        |  |   |  |         |  |  |    |             |               |  |     |        |            |  |      |           |              |  |          |        |            |  |    |         |             |  |    |           |              |  |       |           |              |  |       |      |             |  |         |      |             |  |  |      |         |  |      |  |           |  |     |  |        |  |      |  |         |  |     |  |         |  |          |  |          |  |         |  |        |  |   |  |        |  |
| 授權株式数  | 普通株式                  | 57,000,000株   |               |  |     |        |            |  |      |           |              |  |          |        |            |  |    |         |             |  |    |           |              |  |       |           |              |  |    |  |         |  |       |      |             |  |         |      |             |  |  |      |        |  |      |  |           |  |     |  |         |  |      |  |         |  |     |  |         |  |                   |  |           |  |                 |  |         |  |          |  |        |  |         |  |        |  |               |  |        |  |   |  |         |  |  |    |             |               |  |     |        |            |  |      |           |              |  |          |        |            |  |    |         |             |  |    |           |              |  |       |           |              |  |       |      |             |  |         |      |             |  |  |      |         |  |      |  |           |  |     |  |        |  |      |  |         |  |     |  |         |  |          |  |          |  |         |  |        |  |   |  |        |  |
| 発行済株式総数  | 普通株式                  | 26,801,878株   |               |  |     |        |            |  |      |           |              |  |          |        |            |  |    |         |             |  |    |           |              |  |       |           |              |  |    |  |         |  |       |      |             |  |         |      |             |  |  |      |        |  |      |  |           |  |     |  |         |  |      |  |         |  |     |  |         |  |                   |  |           |  |                 |  |         |  |          |  |        |  |         |  |        |  |               |  |        |  |   |  |         |  |  |    |             |               |  |     |        |            |  |      |           |              |  |          |        |            |  |    |         |             |  |    |           |              |  |       |           |              |  |       |      |             |  |         |      |             |  |  |      |         |  |      |  |           |  |     |  |        |  |      |  |         |  |     |  |         |  |          |  |          |  |         |  |        |  |   |  |        |  |
|  | 普通株式                  | 8,995株        |               |  |     |        |            |  |      |           |              |  |          |        |            |  |    |         |             |  |    |           |              |  |       |           |              |  |    |  |         |  |       |      |             |  |         |      |             |  |  |      |        |  |      |  |           |  |     |  |         |  |      |  |         |  |     |  |         |  |                   |  |           |  |                 |  |         |  |          |  |        |  |         |  |        |  |               |  |        |  |   |  |         |  |  |    |             |               |  |     |        |            |  |      |           |              |  |          |        |            |  |    |         |             |  |    |           |              |  |       |           |              |  |       |      |             |  |         |      |             |  |  |      |         |  |      |  |           |  |     |  |        |  |      |  |         |  |     |  |         |  |          |  |          |  |         |  |        |  |   |  |        |  |
| 受取手形   |                       | 209,662千円     |               |  |     |        |            |  |      |           |              |  |          |        |            |  |    |         |             |  |    |           |              |  |       |           |              |  |    |  |         |  |       |      |             |  |         |      |             |  |  |      |        |  |      |  |           |  |     |  |         |  |      |  |         |  |     |  |         |  |                   |  |           |  |                 |  |         |  |          |  |        |  |         |  |        |  |               |  |        |  |   |  |         |  |  |    |             |               |  |     |        |            |  |      |           |              |  |          |        |            |  |    |         |             |  |    |           |              |  |       |           |              |  |       |      |             |  |         |      |             |  |  |      |         |  |      |  |           |  |     |  |        |  |      |  |         |  |     |  |         |  |          |  |          |  |         |  |        |  |   |  |        |  |
| 売掛金  |                       | 107,034       |               |  |     |        |            |  |      |           |              |  |          |        |            |  |    |         |             |  |    |           |              |  |       |           |              |  |    |  |         |  |       |      |             |  |         |      |             |  |  |      |        |  |      |  |           |  |     |  |         |  |      |  |         |  |     |  |         |  |                   |  |           |  |                 |  |         |  |          |  |        |  |         |  |        |  |               |  |        |  |   |  |         |  |  |    |             |               |  |     |        |            |  |      |           |              |  |          |        |            |  |    |         |             |  |    |           |              |  |       |           |              |  |       |      |             |  |         |      |             |  |  |      |         |  |      |  |           |  |     |  |        |  |      |  |         |  |     |  |         |  |          |  |          |  |         |  |        |  |   |  |        |  |
| 支払手形   |                       | 495,748       |               |  |     |        |            |  |      |           |              |  |          |        |            |  |    |         |             |  |    |           |              |  |       |           |              |  |    |  |         |  |       |      |             |  |         |      |             |  |  |      |        |  |      |  |           |  |     |  |         |  |      |  |         |  |     |  |         |  |                   |  |           |  |                 |  |         |  |          |  |        |  |         |  |        |  |               |  |        |  |   |  |         |  |  |    |             |               |  |     |        |            |  |      |           |              |  |          |        |            |  |    |         |             |  |    |           |              |  |       |           |              |  |       |      |             |  |         |      |             |  |  |      |         |  |      |  |           |  |     |  |        |  |      |  |         |  |     |  |         |  |          |  |          |  |         |  |        |  |   |  |        |  |
| 買掛金  |                       | 337,932       |               |  |     |        |            |  |      |           |              |  |          |        |            |  |    |         |             |  |    |           |              |  |       |           |              |  |    |  |         |  |       |      |             |  |         |      |             |  |  |      |        |  |      |  |           |  |     |  |         |  |      |  |         |  |     |  |         |  |                   |  |           |  |                 |  |         |  |          |  |        |  |         |  |        |  |               |  |        |  |   |  |         |  |  |    |             |               |  |     |        |            |  |      |           |              |  |          |        |            |  |    |         |             |  |    |           |              |  |       |           |              |  |       |      |             |  |         |      |             |  |  |      |         |  |      |  |           |  |     |  |        |  |      |  |         |  |     |  |         |  |          |  |          |  |         |  |        |  |   |  |        |  |
| アリサワスポーティンググッズ(株)  |                       | 179,000千円     |               |  |     |        |            |  |      |           |              |  |          |        |            |  |    |         |             |  |    |           |              |  |       |           |              |  |    |  |         |  |       |      |             |  |         |      |             |  |  |      |        |  |      |  |           |  |     |  |         |  |      |  |         |  |     |  |         |  |                   |  |           |  |                 |  |         |  |          |  |        |  |         |  |        |  |               |  |        |  |   |  |         |  |  |    |             |               |  |     |        |            |  |      |           |              |  |          |        |            |  |    |         |             |  |    |           |              |  |       |           |              |  |       |      |             |  |         |      |             |  |  |      |         |  |      |  |           |  |     |  |        |  |      |  |         |  |     |  |         |  |          |  |          |  |         |  |        |  |   |  |        |  |
| アリサワファイバークラス(株)  |                       | 190,000       |               |  |     |        |            |  |      |           |              |  |          |        |            |  |    |         |             |  |    |           |              |  |       |           |              |  |    |  |         |  |       |      |             |  |         |      |             |  |  |      |        |  |      |  |           |  |     |  |         |  |      |  |         |  |     |  |         |  |                   |  |           |  |                 |  |         |  |          |  |        |  |         |  |        |  |               |  |        |  |   |  |         |  |  |    |             |               |  |     |        |            |  |      |           |              |  |          |        |            |  |    |         |             |  |    |           |              |  |       |           |              |  |       |      |             |  |         |      |             |  |  |      |         |  |      |  |           |  |     |  |        |  |      |  |         |  |     |  |         |  |          |  |          |  |         |  |        |  |   |  |        |  |
| (株)ポラテクノ   |                       | 82,000        |               |  |     |        |            |  |      |           |              |  |          |        |            |  |    |         |             |  |    |           |              |  |       |           |              |  |    |  |         |  |       |      |             |  |         |      |             |  |  |      |        |  |      |  |           |  |     |  |         |  |      |  |         |  |     |  |         |  |                   |  |           |  |                 |  |         |  |          |  |        |  |         |  |        |  |               |  |        |  |   |  |         |  |  |    |             |               |  |     |        |            |  |      |           |              |  |          |        |            |  |    |         |             |  |    |           |              |  |       |           |              |  |       |      |             |  |         |      |             |  |  |      |         |  |      |  |           |  |     |  |        |  |      |  |         |  |     |  |         |  |          |  |          |  |         |  |        |  |   |  |        |  |
| (株)イーグル  |                       | 22,000        |               |  |     |        |            |  |      |           |              |  |          |        |            |  |    |         |             |  |    |           |              |  |       |           |              |  |    |  |         |  |       |      |             |  |         |      |             |  |  |      |        |  |      |  |           |  |     |  |         |  |      |  |         |  |     |  |         |  |                   |  |           |  |                 |  |         |  |          |  |        |  |         |  |        |  |               |  |        |  |   |  |         |  |  |    |             |               |  |     |        |            |  |      |           |              |  |          |        |            |  |    |         |             |  |    |           |              |  |       |           |              |  |       |      |             |  |         |      |             |  |  |      |         |  |      |  |           |  |     |  |        |  |      |  |         |  |     |  |         |  |          |  |          |  |         |  |        |  |   |  |        |  |
| (株)アリサワ・オブテック  |                       | 33,000        |               |  |     |        |            |  |      |           |              |  |          |        |            |  |    |         |             |  |    |           |              |  |       |           |              |  |    |  |         |  |       |      |             |  |         |      |             |  |  |      |        |  |      |  |           |  |     |  |         |  |      |  |         |  |     |  |         |  |                   |  |           |  |                 |  |         |  |          |  |        |  |         |  |        |  |               |  |        |  |   |  |         |  |  |    |             |               |  |     |        |            |  |      |           |              |  |          |        |            |  |    |         |             |  |    |           |              |  |       |           |              |  |       |      |             |  |         |      |             |  |  |      |         |  |      |  |           |  |     |  |        |  |      |  |         |  |     |  |         |  |          |  |          |  |         |  |        |  |   |  |        |  |
| 計  |                       | 506,000       |               |  |     |        |            |  |      |           |              |  |          |        |            |  |    |         |             |  |    |           |              |  |       |           |              |  |    |  |         |  |       |      |             |  |         |      |             |  |  |      |        |  |      |  |           |  |     |  |         |  |      |  |         |  |     |  |         |  |                   |  |           |  |                 |  |         |  |          |  |        |  |         |  |        |  |               |  |        |  |   |  |         |  |  |    |             |               |  |     |        |            |  |      |           |              |  |          |        |            |  |    |         |             |  |    |           |              |  |       |           |              |  |       |      |             |  |         |      |             |  |  |      |         |  |      |  |           |  |     |  |        |  |      |  |         |  |     |  |         |  |          |  |          |  |         |  |        |  |   |  |        |  |
| 建物   | 2,885,239千円           | (2,885,239千円) |               |  |     |        |            |  |      |           |              |  |          |        |            |  |    |         |             |  |    |           |              |  |       |           |              |  |    |  |         |  |       |      |             |  |         |      |             |  |  |      |        |  |      |  |           |  |     |  |         |  |      |  |         |  |     |  |         |  |                   |  |           |  |                 |  |         |  |          |  |        |  |         |  |        |  |               |  |        |  |   |  |         |  |  |    |             |               |  |     |        |            |  |      |           |              |  |          |        |            |  |    |         |             |  |    |           |              |  |       |           |              |  |       |      |             |  |         |      |             |  |  |      |         |  |      |  |           |  |     |  |        |  |      |  |         |  |     |  |         |  |          |  |          |  |         |  |        |  |   |  |        |  |
| 構築物  | 80,985                | ( 80,985 )    |               |  |     |        |            |  |      |           |              |  |          |        |            |  |    |         |             |  |    |           |              |  |       |           |              |  |    |  |         |  |       |      |             |  |         |      |             |  |  |      |        |  |      |  |           |  |     |  |         |  |      |  |         |  |     |  |         |  |                   |  |           |  |                 |  |         |  |          |  |        |  |         |  |        |  |               |  |        |  |   |  |         |  |  |    |             |               |  |     |        |            |  |      |           |              |  |          |        |            |  |    |         |             |  |    |           |              |  |       |           |              |  |       |      |             |  |         |      |             |  |  |      |         |  |      |  |           |  |     |  |        |  |      |  |         |  |     |  |         |  |          |  |          |  |         |  |        |  |   |  |        |  |
| 機械装置   | 2,073,856             | (2,073,856 )  |               |  |     |        |            |  |      |           |              |  |          |        |            |  |    |         |             |  |    |           |              |  |       |           |              |  |    |  |         |  |       |      |             |  |         |      |             |  |  |      |        |  |      |  |           |  |     |  |         |  |      |  |         |  |     |  |         |  |                   |  |           |  |                 |  |         |  |          |  |        |  |         |  |        |  |               |  |        |  |   |  |         |  |  |    |             |               |  |     |        |            |  |      |           |              |  |          |        |            |  |    |         |             |  |    |           |              |  |       |           |              |  |       |      |             |  |         |      |             |  |  |      |         |  |      |  |           |  |     |  |        |  |      |  |         |  |     |  |         |  |          |  |          |  |         |  |        |  |   |  |        |  |
| 工具器具及び備品   | 52,020                | ( 52,020 )    |               |  |     |        |            |  |      |           |              |  |          |        |            |  |    |         |             |  |    |           |              |  |       |           |              |  |    |  |         |  |       |      |             |  |         |      |             |  |  |      |        |  |      |  |           |  |     |  |         |  |      |  |         |  |     |  |         |  |                   |  |           |  |                 |  |         |  |          |  |        |  |         |  |        |  |               |  |        |  |   |  |         |  |  |    |             |               |  |     |        |            |  |      |           |              |  |          |        |            |  |    |         |             |  |    |           |              |  |       |           |              |  |       |      |             |  |         |      |             |  |  |      |         |  |      |  |           |  |     |  |        |  |      |  |         |  |     |  |         |  |          |  |          |  |         |  |        |  |   |  |        |  |
| 土地   | 258,342               | ( 191,025 )   |               |  |     |        |            |  |      |           |              |  |          |        |            |  |    |         |             |  |    |           |              |  |       |           |              |  |    |  |         |  |       |      |             |  |         |      |             |  |  |      |        |  |      |  |           |  |     |  |         |  |      |  |         |  |     |  |         |  |                   |  |           |  |                 |  |         |  |          |  |        |  |         |  |        |  |               |  |        |  |   |  |         |  |  |    |             |               |  |     |        |            |  |      |           |              |  |          |        |            |  |    |         |             |  |    |           |              |  |       |           |              |  |       |      |             |  |         |      |             |  |  |      |         |  |      |  |           |  |     |  |        |  |      |  |         |  |     |  |         |  |          |  |          |  |         |  |        |  |   |  |        |  |
| 合計   | 5,350,444             | (5,283,126 )  |               |  |     |        |            |  |      |           |              |  |          |        |            |  |    |         |             |  |    |           |              |  |       |           |              |  |    |  |         |  |       |      |             |  |         |      |             |  |  |      |        |  |      |  |           |  |     |  |         |  |      |  |         |  |     |  |         |  |                   |  |           |  |                 |  |         |  |          |  |        |  |         |  |        |  |               |  |        |  |   |  |         |  |  |    |             |               |  |     |        |            |  |      |           |              |  |          |        |            |  |    |         |             |  |    |           |              |  |       |           |              |  |       |      |             |  |         |      |             |  |  |      |         |  |      |  |           |  |     |  |        |  |      |  |         |  |     |  |         |  |          |  |          |  |         |  |        |  |   |  |        |  |
| 短期借入金  | 150,000千円             | ( 150,000千円)  |               |  |     |        |            |  |      |           |              |  |          |        |            |  |    |         |             |  |    |           |              |  |       |           |              |  |    |  |         |  |       |      |             |  |         |      |             |  |  |      |        |  |      |  |           |  |     |  |         |  |      |  |         |  |     |  |         |  |                   |  |           |  |                 |  |         |  |          |  |        |  |         |  |        |  |               |  |        |  |   |  |         |  |  |    |             |               |  |     |        |            |  |      |           |              |  |          |        |            |  |    |         |             |  |    |           |              |  |       |           |              |  |       |      |             |  |         |      |             |  |  |      |         |  |      |  |           |  |     |  |        |  |      |  |         |  |     |  |         |  |          |  |          |  |         |  |        |  |   |  |        |  |
| 授權株式数  | 普通株式                  | 57,000,000株   |               |  |     |        |            |  |      |           |              |  |          |        |            |  |    |         |             |  |    |           |              |  |       |           |              |  |    |  |         |  |       |      |             |  |         |      |             |  |  |      |        |  |      |  |           |  |     |  |         |  |      |  |         |  |     |  |         |  |                   |  |           |  |                 |  |         |  |          |  |        |  |         |  |        |  |               |  |        |  |   |  |         |  |  |    |             |               |  |     |        |            |  |      |           |              |  |          |        |            |  |    |         |             |  |    |           |              |  |       |           |              |  |       |      |             |  |         |      |             |  |  |      |         |  |      |  |           |  |     |  |        |  |      |  |         |  |     |  |         |  |          |  |          |  |         |  |        |  |   |  |        |  |
| 発行済株式総数  | 普通株式                  | 29,903,165株   |               |  |     |        |            |  |      |           |              |  |          |        |            |  |    |         |             |  |    |           |              |  |       |           |              |  |    |  |         |  |       |      |             |  |         |      |             |  |  |      |        |  |      |  |           |  |     |  |         |  |      |  |         |  |     |  |         |  |                   |  |           |  |                 |  |         |  |          |  |        |  |         |  |        |  |               |  |        |  |   |  |         |  |  |    |             |               |  |     |        |            |  |      |           |              |  |          |        |            |  |    |         |             |  |    |           |              |  |       |           |              |  |       |      |             |  |         |      |             |  |  |      |         |  |      |  |           |  |     |  |        |  |      |  |         |  |     |  |         |  |          |  |          |  |         |  |        |  |   |  |        |  |
|  | 普通株式                  | 22,622株       |               |  |     |        |            |  |      |           |              |  |          |        |            |  |    |         |             |  |    |           |              |  |       |           |              |  |    |  |         |  |       |      |             |  |         |      |             |  |  |      |        |  |      |  |           |  |     |  |         |  |      |  |         |  |     |  |         |  |                   |  |           |  |                 |  |         |  |          |  |        |  |         |  |        |  |               |  |        |  |   |  |         |  |  |    |             |               |  |     |        |            |  |      |           |              |  |          |        |            |  |    |         |             |  |    |           |              |  |       |           |              |  |       |      |             |  |         |      |             |  |  |      |         |  |      |  |           |  |     |  |        |  |      |  |         |  |     |  |         |  |          |  |          |  |         |  |        |  |   |  |        |  |
| 受取手形   |                       | 262,778千円     |               |  |     |        |            |  |      |           |              |  |          |        |            |  |    |         |             |  |    |           |              |  |       |           |              |  |    |  |         |  |       |      |             |  |         |      |             |  |  |      |        |  |      |  |           |  |     |  |         |  |      |  |         |  |     |  |         |  |                   |  |           |  |                 |  |         |  |          |  |        |  |         |  |        |  |               |  |        |  |   |  |         |  |  |    |             |               |  |     |        |            |  |      |           |              |  |          |        |            |  |    |         |             |  |    |           |              |  |       |           |              |  |       |      |             |  |         |      |             |  |  |      |         |  |      |  |           |  |     |  |        |  |      |  |         |  |     |  |         |  |          |  |          |  |         |  |        |  |   |  |        |  |
| 売掛金  |                       | 85,745        |               |  |     |        |            |  |      |           |              |  |          |        |            |  |    |         |             |  |    |           |              |  |       |           |              |  |    |  |         |  |       |      |             |  |         |      |             |  |  |      |        |  |      |  |           |  |     |  |         |  |      |  |         |  |     |  |         |  |                   |  |           |  |                 |  |         |  |          |  |        |  |         |  |        |  |               |  |        |  |   |  |         |  |  |    |             |               |  |     |        |            |  |      |           |              |  |          |        |            |  |    |         |             |  |    |           |              |  |       |           |              |  |       |      |             |  |         |      |             |  |  |      |         |  |      |  |           |  |     |  |        |  |      |  |         |  |     |  |         |  |          |  |          |  |         |  |        |  |   |  |        |  |
| 支払手形   |                       | 467,396       |               |  |     |        |            |  |      |           |              |  |          |        |            |  |    |         |             |  |    |           |              |  |       |           |              |  |    |  |         |  |       |      |             |  |         |      |             |  |  |      |        |  |      |  |           |  |     |  |         |  |      |  |         |  |     |  |         |  |                   |  |           |  |                 |  |         |  |          |  |        |  |         |  |        |  |               |  |        |  |   |  |         |  |  |    |             |               |  |     |        |            |  |      |           |              |  |          |        |            |  |    |         |             |  |    |           |              |  |       |           |              |  |       |      |             |  |         |      |             |  |  |      |         |  |      |  |           |  |     |  |        |  |      |  |         |  |     |  |         |  |          |  |          |  |         |  |        |  |   |  |        |  |
| 買掛金  |                       | 334,077       |               |  |     |        |            |  |      |           |              |  |          |        |            |  |    |         |             |  |    |           |              |  |       |           |              |  |    |  |         |  |       |      |             |  |         |      |             |  |  |      |        |  |      |  |           |  |     |  |         |  |      |  |         |  |     |  |         |  |                   |  |           |  |                 |  |         |  |          |  |        |  |         |  |        |  |               |  |        |  |   |  |         |  |  |    |             |               |  |     |        |            |  |      |           |              |  |          |        |            |  |    |         |             |  |    |           |              |  |       |           |              |  |       |      |             |  |         |      |             |  |  |      |         |  |      |  |           |  |     |  |        |  |      |  |         |  |     |  |         |  |          |  |          |  |         |  |        |  |   |  |        |  |
| (株)ポラテクノ   |                       | 34,000千円      |               |  |     |        |            |  |      |           |              |  |          |        |            |  |    |         |             |  |    |           |              |  |       |           |              |  |    |  |         |  |       |      |             |  |         |      |             |  |  |      |        |  |      |  |           |  |     |  |         |  |      |  |         |  |     |  |         |  |                   |  |           |  |                 |  |         |  |          |  |        |  |         |  |        |  |               |  |        |  |   |  |         |  |  |    |             |               |  |     |        |            |  |      |           |              |  |          |        |            |  |    |         |             |  |    |           |              |  |       |           |              |  |       |      |             |  |         |      |             |  |  |      |         |  |      |  |           |  |     |  |        |  |      |  |         |  |     |  |         |  |          |  |          |  |         |  |        |  |   |  |        |  |
| (株)イーグル  |                       | 16,000        |               |  |     |        |            |  |      |           |              |  |          |        |            |  |    |         |             |  |    |           |              |  |       |           |              |  |    |  |         |  |       |      |             |  |         |      |             |  |  |      |        |  |      |  |           |  |     |  |         |  |      |  |         |  |     |  |         |  |                   |  |           |  |                 |  |         |  |          |  |        |  |         |  |        |  |               |  |        |  |   |  |         |  |  |    |             |               |  |     |        |            |  |      |           |              |  |          |        |            |  |    |         |             |  |    |           |              |  |       |           |              |  |       |      |             |  |         |      |             |  |  |      |         |  |      |  |           |  |     |  |        |  |      |  |         |  |     |  |         |  |          |  |          |  |         |  |        |  |   |  |        |  |
| 計  |                       | 50,000        |               |  |     |        |            |  |      |           |              |  |          |        |            |  |    |         |             |  |    |           |              |  |       |           |              |  |    |  |         |  |       |      |             |  |         |      |             |  |  |      |        |  |      |  |           |  |     |  |         |  |      |  |         |  |     |  |         |  |                   |  |           |  |                 |  |         |  |          |  |        |  |         |  |        |  |               |  |        |  |   |  |         |  |  |    |             |               |  |     |        |            |  |      |           |              |  |          |        |            |  |    |         |             |  |    |           |              |  |       |           |              |  |       |      |             |  |         |      |             |  |  |      |         |  |      |  |           |  |     |  |        |  |      |  |         |  |     |  |         |  |          |  |          |  |         |  |        |  |   |  |        |  |

| 前事業年度<br>(平成15年3月31日)   | 当事業年度<br>(平成16年3月31日)   |
|---|---|
| <p>(2) 関係会社の取引先からの仕入債務に対する保証債務</p> <p>㈱有沢建販 33,421千円</p> <p>7 当社は、運転資金の効率的な調達を行うため取引銀行5行と当座貸越契約及び2行と貸出コミットメント契約を締結している。これら契約に基づく当事業年度末の借入未実行残高は次のとおりである。</p> <p>当座貸越極度額及び貸出コミットメントの総額 5,600,000千円</p> <p>借入実行残高 210,000</p> <hr/> <p>差引額 5,390,000</p> <p>8 配当制限<br/>旧商法第290条第1項第6号に規定する資産に時価を付したことにより増加した純資産額は73,308千円である。</p> | <p>(2) 関係会社の取引先からの仕入債務に対する保証債務</p> <p>㈱有沢建販 6,561千円</p> <p>7 当社は、運転資金の効率的な調達を行うため取引銀行3行と当座貸越契約及び2行と貸出コミットメント契約を締結している。これら契約に基づく当事業年度末の借入未実行残高は次のとおりである。</p> <p>当座貸越極度額及び貸出コミットメントの総額 4,200,000千円</p> <p>借入実行残高 190,000</p> <hr/> <p>差引額 4,010,000</p> <p>8 配当制限<br/>商法施行規則第124条第3号に規定する資産に時価を付したことにより増加した純資産額は553,951千円である。</p> |

(損益計算書関係)

| 前事業年度<br>(自平成14年4月1日<br>至平成15年3月31日)   | 当事業年度<br>(自平成15年4月1日<br>至平成16年3月31日)  |
|--|---|
| <p>1 売上高の製品商品の区分は困難なので一括計上した。</p> <p>2 他勘定振替高の内訳は次のとおりである。</p> <p>自家製品を製造経費その他へ振替 36,667千円</p> <p>3 関係会社との取引<br/>主要な項目及び金額</p> <p>関係会社賃貸料 461,384千円</p> <p>4 固定資産売却益は関係会社に対する土地19,584千円である。</p> <p>5 一般管理費及び当期製造費用に含まれる研究開発費</p> <p style="text-align: right;">2,118,461千円</p> | <p>1 同左</p> <p>2 他勘定振替高の内訳は次のとおりである。</p> <p>自家製品を製造経費その他へ振替 40,770千円</p> <p>3 関係会社との取引<br/>主要な項目及び金額</p> <p>関係会社賃貸料 358,234千円</p> <p>関係会社よりの受取配当金 180,792千円</p> <p>4</p> <p>5 一般管理費及び当期製造費用に含まれる研究開発費</p> <p style="text-align: right;">2,482,927千円</p> |

## (リース取引関係)

| 前事業年度<br>(自 平成14年4月1日<br>至 平成15年3月31日)                                    |                 |                    |                 | 当事業年度<br>(自 平成15年4月1日<br>至 平成16年3月31日)   |                 |                    |                 |
|---|-----------------|--------------------|-----------------|--|-----------------|--------------------|-----------------|
| リース物件の所有権が借主に移転すると認められるもの以外のファイナンス・リース取引                                  |                 |                    |                 | リース物件の所有権が借主に移転すると認められるもの以外のファイナンス・リース取引 |                 |                    |                 |
| 1. リース物件の取得価額相当額、減価償却累計額相当額及び期末残高相当額                                      |                 |                    |                 | 1. リース物件の取得価額相当額、減価償却累計額相当額及び期末残高相当額     |                 |                    |                 |
|   | 取得価額相当額<br>(千円) | 減価償却累計額相当額<br>(千円) | 期末残高相当額<br>(千円) |  | 取得価額相当額<br>(千円) | 減価償却累計額相当額<br>(千円) | 期末残高相当額<br>(千円) |
| 工具器具及び備品  | 121,791         | 79,432             | 42,358          | 工具器具及び備品                                 | 156,752         | 103,369            | 53,382          |
| その他   | 89,553          | 56,393             | 33,159          | その他                                      | 43,974          | 27,607             | 16,366          |
| 合計  | 211,344         | 135,825            | 75,518          | 合計                                       | 200,726         | 130,976            | 69,749          |
| (注) 取得価額相当額は、未経過リース料期末残高が有形固定資産の期末残高等に占める割合が低いため、支払利子込み法により算定している。        |                 |                    |                 | (注) 同左                                   |                 |                    |                 |
| 2. 未経過リース料期末残高相当額   |                 |                    |                 | 2. 未経過リース料期末残高相当額                        |                 |                    |                 |
|   |                 |                    |                 |  |                 |                    |                 |
| 1年内   |                 |                    | 40,133千円        | 1年内                                      |                 |                    | 27,664千円        |
| 1年超   |                 |                    | 35,385千円        | 1年超                                      |                 |                    | 42,084千円        |
| 合計  |                 |                    | 75,518千円        | 合計                                       |                 |                    | 69,749千円        |
| (注) 未経過リース料期末残高相当額は、未経過リース料期末残高が有形固定資産の期末残高等に占める割合が低いため、支払利子込み法により算定している。 |                 |                    |                 | (注) 同左                                   |                 |                    |                 |
| 3. 支払リース料及び減価償却費相当額   |                 |                    |                 | 3. 支払リース料及び減価償却費相当額                      |                 |                    |                 |
|   |                 |                    |                 |  |                 |                    |                 |
| 支払リース料  |                 |                    | 42,008千円        | 支払リース料                                   |                 |                    | 43,639千円        |
| 減価償却費相当額  |                 |                    | 42,008千円        | 減価償却費相当額                                 |                 |                    | 43,639千円        |
| 4. 減価償却費相当額の算定方法  |                 |                    |                 | 4. 減価償却費相当額の算定方法                         |                 |                    |                 |
| リース期間を耐用年数とし、残存価額を零とする定額法によっている。  |                 |                    |                 | 同左                                       |                 |                    |                 |

## (有価証券関係)

子会社株式及び関連会社株式で時価のあるもの

|        | 前事業年度<br>(平成15年3月31日) |            |            | 当事業年度<br>(平成16年3月31日) |            |            |
|--------|-----------------------|------------|------------|-----------------------|------------|------------|
|        | 貸借対照表<br>計上額(千円)      | 時価<br>(千円) | 差額<br>(千円) | 貸借対照表<br>計上額(千円)      | 時価<br>(千円) | 差額<br>(千円) |
| 関連会社株式 | -                     | -          | -          | 443,033               | 2,319,840  | 1,876,806  |

## ( 税効果会計関係 )

## 繰延税金資産及び繰延税金負債の発生の主な原因別の内訳

| 前事業年度<br>(平成15年3月31日)        |           | 当事業年度<br>(平成16年3月31日)   |           |
|------------------------------|-----------|---|-----------|
| 1 繰延税金資産及び繰延税金負債の発生の主な原因別の内訳 |           | 1 繰延税金資産及び繰延税金負債の発生の主な原因別の内訳                                  |           |
| 繰延税金資産 (流動)                  |           | 繰延税金資産 (流動)   |           |
| 賞与引当金損金算入限度超過額               | 345,831千円 | 賞与引当金損金算入限度超過額  | 651,999千円 |
| 未払事業税否認額                     | 135,250   | 未払事業税否認額  | 189,059   |
| その他                          | 13,565    | その他   | 100,558   |
| 合計                           | 494,647   | 合計  | 941,617   |
| 繰延税金負債 (流動)                  |           | 繰延税金負債 (流動)   |           |
| 特別償却準備金                      | 1,349千円   | 特別償却準備金   | 1,307千円   |
|                              |           | その他   | 317       |
|                              |           | 合計  | 1,625     |
| 繰延税金資産 (流動) の純額              | 493,298千円 | 繰延税金資産 (流動) の純額   | 939,992千円 |
| 繰延税金資産 (固定)                  |           | 繰延税金資産 (固定)   |           |
| 投資有価証券評価損否認額                 | 42,577千円  | 投資有価証券評価損否認額  | 159,760千円 |
| 役員退職慰労引当金繰入否認額               | 67,604    | 役員退職慰労引当金繰入否認額  | 55,328    |
| 退職給付引当金損金算入限度超過額             | 93,180    | 退職給付引当金損金算入限度超過額  | 44,151    |
| その他                          | 32,755    | その他   | 37,115    |
| 合計                           | 236,118   | 合計  | 296,356   |
| 繰延税金負債 (固定)                  |           | 繰延税金負債 (固定)   |           |
| その他有価証券評価差額                  | 50,314千円  | その他有価証券評価差額   | 376,121千円 |
| その他                          | 6,023     | その他   | 4,154     |
| 合計                           | 56,338    | 合計  | 380,275   |
| 繰延税金資産 (固定) の純額              | 179,780千円 | 繰延税金負債 (固定) の純額   | 83,919千円  |
| 2                            |           | 2 法定実効税率と税効果会計適用後の法人税等の負担率との間に重要な差異があるときの、当該差異の原因となった主要な項目の内訳 |           |
|                              |           | 法定実効税率  | 41.74%    |
|                              |           | (調整)  |           |
|                              |           | 合併会社の税務上繰越欠損金の利用  | 1.61%     |
|                              |           | その他   | 0.53%     |
|                              |           | 税効果会計適用後の法人税等の負担率   | 39.60%    |

| 前事業年度<br>(平成15年3月31日)  | 当事業年度<br>(平成16年3月31日) |
|--|-----------------------|
| <p>3 地方税法等の一部を改正する法律(平成15年法律第9号)が平成15年3月31日に公布されたことに伴い、当事業年度の繰延税金資産及び繰延税金負債の計算(ただし、平成16年4月1日以降解消が見込まれるものに限る。)に使用した法定実効税率を、前事業年度の41.74%から40.44%に変更している。これによる繰延税金資産の金額(繰延税金負債を控除した金額)、当事業年度に計上した法人税等調整額及びその他有価証券評価差額金に与える影響は軽微である。</p> |                       |

(1株当たり情報)

| 前事業年度<br>(自平成14年4月1日<br>至平成15年3月31日)  | 当事業年度<br>(自平成15年4月1日<br>至平成16年3月31日) |
|---|--------------------------------------|
| 1株当たり純資産額 932.23円   | 1株当たり純資産額 991.84円                    |
| 1株当たり当期純利益 90.87円   | 1株当たり当期純利益 143.73円                   |
| 潜在株式調整後1株当たり当期純利益 90.72円  | 潜在株式調整後1株当たり当期純利益 142.58円            |
| <p>当事業年度から「1株当たり当期純利益に関する会計基準」(企業会計基準第2号)及び「1株当たり当期純利益に関する会計基準の適用指針」(企業会計基準適用指針第4号)を適用している。</p> <p>なお、前事業年度と同一の基準を適用した場合の1株当たり情報については、それぞれ次のとおりである。</p> |                                      |
| 1株当たり純資産額 933.65円   |                                      |
| 1株当たり当期純利益 93.43円   |                                      |
| 潜在株式調整後1株当たり当期純利益 93.40円  |                                      |
| <p>当事業年度において株式の分割を行っており、前事業年度の開始の日に当該株式分割が行われたと仮定した場合における1株当たり情報については、それぞれ次のとおりである。</p>   |                                      |
| 1株当たり純資産額 884.18円   | 1株当たり純資産額 847.48円                    |
| 1株当たり当期純利益 81.46円   | 1株当たり当期純利益 82.60円                    |
| 潜在株式調整後1株当たり当期純利益 81.42円  | 潜在株式調整後1株当たり当期純利益 82.48円             |

(注) 1株当たり当期純利益金額及び潜在株式調整後1株当たり当期純利益金額の算定上の基礎は、以下のとおりである。

|   | 前事業年度<br>(自 平成14年4月1日<br>至 平成15年3月31日)  | 当事業年度<br>(自 平成15年4月1日<br>至 平成16年3月31日)  |
|---|---|---|
| 1株当たり当期純利益金額                                    |   |   |
| 当期純利益(千円)                                       | 2,469,375   | 4,271,170   |
| 普通株主に帰属しない金額(千円)                                | 38,000  | -   |
| (うち利益処分による役員賞与)                                 | (38,000)  | (-)   |
| 普通株式に係る当期純利益(千円)                                | 2,431,375   | 4,271,170   |
| 期中平均株式数(株)                                      | 26,756,971  | 29,716,442  |
|   |   |   |
| 潜在株式調整後1株当たり当期純利益金額                             |   |   |
| 当期純利益調整額(千円)                                    | -   | -   |
| 普通株式増加数(株)                                      | 43,817  | 239,550   |
| (うち新株予約権)                                       | (43,817)  | (239,550)   |
| 希薄化効果を有しないため、潜在株式調整後1株当たり当期純利益の算定に含めなかった潜在株式の概要 | 旧商法第280条ノ19第1項の規定に基づく新株引受権1種類(216,500株)、商法280条ノ20及び第280条ノ21の規定に基づく新株予約権1種類(299,300株)<br>詳細は、「第4提出会社の状況、1株式等の状況、(2)新株予約権等の状況」に記載のとおりである。 | 商法280条ノ20及び第280条ノ21の規定に基づく新株予約権1種類(286,600株)<br>詳細は、「第4提出会社の状況、1株式等の状況、(2)新株予約権等の状況」に記載のとおりである。 |

(重要な後発事象)

| 前事業年度<br>(自 平成14年4月1日<br>至 平成15年3月31日)  | 当事業年度<br>(自 平成15年4月1日<br>至 平成16年3月31日) |         |            |        |                   |        |           |         |            |        |                   |        |   |           |         |            |        |                   |        |           |         |            |         |                   |         |
|---|--|---------|------------|--------|-------------------|--------|-----------|---------|------------|--------|-------------------|--------|---|-----------|---------|------------|--------|-------------------|--------|-----------|---------|------------|---------|-------------------|---------|
| <p>平成15年2月20日開催の取締役会決議に基づき、次のように株式の分割による新株式を発行している。</p> <p>1. 平成15年5月19日付をもって1株につき1.1株に分割する。</p> <p>(1) 分割により増加する株式数<br/>普通株式 2,680,187株</p> <p>(2) 分割方法<br/>平成15年3月31日最終の株主名簿及び実質株主名簿に記載された株主の所有株式数を、1株につき1.1株の割合をもって分割する。</p> <p>2. 配当起算日 平成15年4月1日<br/>当該株式分割及び当事業年度に行った株式分割が共に前期首に行われたと仮定した場合の前事業年度における1株当たり情報</p> <table style="width: 100%; border-collapse: collapse;"> <tr> <td style="width: 80%;">1株当たり純資産額</td> <td style="text-align: right;">803.64円</td> </tr> <tr> <td>1株当たり当期純利益</td> <td style="text-align: right;">73.47円</td> </tr> <tr> <td>潜在株式調整後1株当たり当期純利益</td> <td style="text-align: right;">73.44円</td> </tr> </table> <p>当該株式分割が当期首に行われたと仮定した場合の当事業年度における1株当たり情報</p> <table style="width: 100%; border-collapse: collapse;"> <tr> <td style="width: 80%;">1株当たり純資産額</td> <td style="text-align: right;">847.48円</td> </tr> <tr> <td>1株当たり当期純利益</td> <td style="text-align: right;">82.60円</td> </tr> <tr> <td>潜在株式調整後1株当たり当期純利益</td> <td style="text-align: right;">82.48円</td> </tr> </table> | 1株当たり純資産額                              | 803.64円 | 1株当たり当期純利益 | 73.47円 | 潜在株式調整後1株当たり当期純利益 | 73.44円 | 1株当たり純資産額 | 847.48円 | 1株当たり当期純利益 | 82.60円 | 潜在株式調整後1株当たり当期純利益 | 82.48円 | <p>平成16年2月19日開催の取締役会決議に基づき、次のように株式の分割による新株式を発行している。</p> <p>1. 平成16年5月20日付をもって1株につき1.1株に分割する。</p> <p>(1) 分割により増加する株式数<br/>普通株式 2,990,316株</p> <p>(2) 分割方法<br/>平成16年3月31日最終の株主名簿及び実質株主名簿に記載された株主の所有株式数を、1株につき1.1株の割合をもって分割する。</p> <p>2. 配当起算日 平成16年4月1日<br/>当該株式分割及び当事業年度に行った株式分割が共に前期首に行われたと仮定した場合の前事業年度における1株当たり情報</p> <table style="width: 100%; border-collapse: collapse;"> <tr> <td style="width: 80%;">1株当たり純資産額</td> <td style="text-align: right;">769.40円</td> </tr> <tr> <td>1株当たり当期純利益</td> <td style="text-align: right;">74.98円</td> </tr> <tr> <td>潜在株式調整後1株当たり当期純利益</td> <td style="text-align: right;">74.88円</td> </tr> </table> <p>当該株式分割が当期首に行われたと仮定した場合の当事業年度における1株当たり情報</p> <table style="width: 100%; border-collapse: collapse;"> <tr> <td style="width: 80%;">1株当たり純資産額</td> <td style="text-align: right;">901.67円</td> </tr> <tr> <td>1株当たり当期純利益</td> <td style="text-align: right;">130.60円</td> </tr> <tr> <td>潜在株式調整後1株当たり当期純利益</td> <td style="text-align: right;">129.65円</td> </tr> </table> | 1株当たり純資産額 | 769.40円 | 1株当たり当期純利益 | 74.98円 | 潜在株式調整後1株当たり当期純利益 | 74.88円 | 1株当たり純資産額 | 901.67円 | 1株当たり当期純利益 | 130.60円 | 潜在株式調整後1株当たり当期純利益 | 129.65円 |
| 1株当たり純資産額   | 803.64円                                |         |            |        |                   |        |           |         |            |        |                   |        |   |           |         |            |        |                   |        |           |         |            |         |                   |         |
| 1株当たり当期純利益  | 73.47円                                 |         |            |        |                   |        |           |         |            |        |                   |        |   |           |         |            |        |                   |        |           |         |            |         |                   |         |
| 潜在株式調整後1株当たり当期純利益   | 73.44円                                 |         |            |        |                   |        |           |         |            |        |                   |        |   |           |         |            |        |                   |        |           |         |            |         |                   |         |
| 1株当たり純資産額   | 847.48円                                |         |            |        |                   |        |           |         |            |        |                   |        |   |           |         |            |        |                   |        |           |         |            |         |                   |         |
| 1株当たり当期純利益  | 82.60円                                 |         |            |        |                   |        |           |         |            |        |                   |        |   |           |         |            |        |                   |        |           |         |            |         |                   |         |
| 潜在株式調整後1株当たり当期純利益   | 82.48円                                 |         |            |        |                   |        |           |         |            |        |                   |        |   |           |         |            |        |                   |        |           |         |            |         |                   |         |
| 1株当たり純資産額   | 769.40円                                |         |            |        |                   |        |           |         |            |        |                   |        |   |           |         |            |        |                   |        |           |         |            |         |                   |         |
| 1株当たり当期純利益  | 74.98円                                 |         |            |        |                   |        |           |         |            |        |                   |        |   |           |         |            |        |                   |        |           |         |            |         |                   |         |
| 潜在株式調整後1株当たり当期純利益   | 74.88円                                 |         |            |        |                   |        |           |         |            |        |                   |        |   |           |         |            |        |                   |        |           |         |            |         |                   |         |
| 1株当たり純資産額   | 901.67円                                |         |            |        |                   |        |           |         |            |        |                   |        |   |           |         |            |        |                   |        |           |         |            |         |                   |         |
| 1株当たり当期純利益  | 130.60円                                |         |            |        |                   |        |           |         |            |        |                   |        |   |           |         |            |        |                   |        |           |         |            |         |                   |         |
| 潜在株式調整後1株当たり当期純利益   | 129.65円                                |         |            |        |                   |        |           |         |            |        |                   |        |   |           |         |            |        |                   |        |           |         |            |         |                   |         |

【附属明細表】

【有価証券明細表】

【株式】

|        |         | 銘柄                    | 株式数(株)     | 貸借対照表計上額<br>(千円) |
|--------|---------|-----------------------|------------|------------------|
| 投資有価証券 | その他有価証券 | CORETRONIC CORP.      | 4,897,621  | 664,509          |
|        |         | 株式会社八十二銀行             | 451,113    | 310,816          |
|        |         | 三菱瓦斯化学株式会社            | 666,000    | 253,746          |
|        |         | 三菱電機株式会社              | 275,000    | 162,250          |
|        |         | 株式会社第四銀行              | 373,809    | 145,037          |
|        |         | 野村ホールディングス株式会社        | 45,252     | 85,752           |
|        |         | 株式会社東芝                | 213,623    | 100,830          |
|        |         | 株式会社三菱東京ファイナンシャル・グループ | 62         | 64,292           |
|        |         | 丸三証券株式会社              | 85,418     | 57,827           |
|        |         | 旭硝子株式会社               | 21,423     | 24,079           |
|        |         | その他22銘柄               | 6,865,953  | 459,741          |
|        |         |                       | 小計         | 13,895,274       |
|        |         | 計                     | 13,895,274 | 2,328,884        |

【その他】

|        |         | 種類及び銘柄           | 投資口数等(口)    | 貸借対照表計上額<br>(千円) |
|--------|---------|------------------|-------------|------------------|
| 有価証券   | その他有価証券 | マネー・マネージメント・ファンド | 160,652,054 | 160,652          |
|        |         | 小計               | 160,652,054 | 160,652          |
| 投資有価証券 | その他有価証券 | 投資信託の受益証券(3銘柄)   | 158,597,188 | 148,049          |
|        |         | 外国投資証券           | 1,580,000   | 166,990          |
|        |         | 小計               | 160,177,188 | 315,040          |
|        |         | 計                | 320,829,242 | 475,692          |

【有形固定資産等明細表】

| 資産の種類    | 前期末残高<br>(千円) | 当期増加額<br>(千円) | 当期減少額<br>(千円) | 当期末残高<br>(千円) | 当期末減価<br>償却累計額<br>又は償却累<br>計額<br>(千円) | 当期償却額<br>(千円) | 差引当期末<br>残高<br>(千円) |
|----------|---------------|---------------|---------------|---------------|---------------------------------------|---------------|---------------------|
| 有形固定資産   |               |               |               |               |                                       |               |                     |
| 建物       | 9,177,790     | 1,163,386     | 387           | 10,340,789    | 5,036,257                             | 395,105       | 5,304,532           |
| 構築物      | 707,749       | 86,377        | -             | 794,127       | 523,087                               | 41,610        | 271,039             |
| 機械装置     | 14,329,664    | 3,394,637     | 669,004       | 17,055,296    | 10,955,299                            | 1,384,235     | 6,099,997           |
| 車両運搬具    | 96,215        | 17,517        | 1,953         | 111,778       | 88,976                                | 8,268         | 22,802              |
| 工具器具及び備品 | 1,065,930     | 103,849       | 2,007         | 1,167,772     | 963,455                               | 75,670        | 204,317             |
| 土地       | 1,407,391     | -             | -             | 1,407,391     | -                                     | -             | 1,407,391           |
| 建設仮勘定    | 2,123,713     | 5,359,243     | 4,980,003     | 2,502,952     | -                                     | -             | 2,502,952           |
| 有形固定資産計  | 28,908,455    | 10,125,011    | 5,653,356     | 33,380,110    | 17,567,077                            | 1,904,890     | 15,813,033          |
| 無形固定資産   |               |               |               |               |                                       |               |                     |
| 電話加入権    | -             | -             | -             | 9,238         | -                                     | -             | 9,283               |
| 施設利用権    | -             | -             | -             | 7,430         | 5,696                                 | 495           | 1,733               |
| 特許実施権    | -             | -             | -             | 168,005       | 30,775                                | 9,026         | 137,230             |
| ソフトウェア   | -             | -             | -             | 620           | 310                                   | 95            | 309                 |
| その他      | -             | -             | -             | 2,500         | 1,408                                 | 450           | 1,091               |
| 無形固定資産計  | -             | -             | -             | 187,838       | 38,190                                | 10,067        | 149,648             |
| 長期前払費用   | 21,648        | 3,573         | 5,130         | 20,092        | -                                     | -             | 20,092              |
| 繰延資産     |               |               |               |               |                                       |               |                     |
| -        | -             | -             | -             | -             | -                                     | -             | -                   |
| 繰延資産計    | -             | -             | -             | -             | -                                     | -             | -                   |

(注) 1. 建物の主な増加内容は、電子材料製造工場562,917千円、ディスプレイ材料製造工場370,948千円である。

2. 機械及び装置の主な増加内容は、ディスプレイ材料製造設備1,879,836千円、電子材料製造設備1,356,021千円であり、主な減少は電気絶縁材料製造設備495,870千円である。

3. 建設仮勘定の主な増加内容は、電子材料製造工場及び設備3,097,136千円、ディスプレイ材料製造工場及び設備1,206,690千円である。

4. 無形固定資産については、金額が資産総額の1/100以下のため「期首残高」、「当期増加額」及び「当期減少額」の記載を省略した。

【資本金等明細表】

| 区分                      |                 | 前期末残高        | 当期増加額       | 当期減少額 | 当期末残高        |
|-------------------------|-----------------|--------------|-------------|-------|--------------|
| 資本金（千円）                 |                 | 6,378,708    | 423,928     | -     | 6,802,636    |
| 資本金のうち<br>既発行株式         | 普通株式 1（株）       | (26,801,878) | (3,101,287) | (-)   | (29,903,165) |
|                         | 普通株式 2（千円）      | 6,378,708    | 423,928     | -     | 6,802,636    |
|                         | 計（株）            | (26,801,878) | (3,101,287) | (-)   | (29,903,165) |
|                         | 計（千円）           | 6,378,708    | 423,928     | -     | 6,802,636    |
| 資本準備金及<br>びその他資本<br>剰余金 | (資本準備金)         |              |             |       |              |
|                         | 株式払込剰余金 2（千円）   | 5,491,071    | 423,637     | -     | 5,914,708    |
|                         | 計（千円）           | 5,491,071    | 423,637     | -     | 5,914,708    |
| 利益準備金及<br>び任意積立金        | (利益準備金)（千円）     | 748,262      | -           | -     | 748,262      |
|                         | (任意積立金)         |              |             |       |              |
|                         | 配当準備金（千円）       | 171,600      | -           | -     | 171,600      |
|                         | 固定資産圧縮積立金 3（千円） | 2,873        | 54          | 452   | 2,474        |
|                         | 特別償却準備金 3（千円）   | 9,968        | 138         | 1,883 | 8,223        |
|                         | 別途積立金 3（千円）     | 9,130,000    | 1,700,000   | -     | 10,830,000   |
|                         | 計（千円）           | 10,062,704   | 1,700,192   | 2,335 | 11,760,560   |

(注) 1. 期末日現在における自己株式数は22,622株である。

2. 資本金の増加及び資本準備金の増加は次によるものである。

(1) 平成11年6月付与の旧商法第280条ノ19第1項に基づく新株引受権行使

発行株式数 118,300株  
発行価格 2,017円  
資本組入れ額 1,009円

(2) 平成12年6月付与の旧商法第280条ノ19第1項に基づく新株引受権行使

発行株式数 130,700株  
発行価格 2,264円  
資本組入れ額 1,132円

(2) 平成13年6月付与の旧商法第280条ノ19第1項に基づく新株引受権行使

発行株式数 172,100株  
発行価格 1,819円  
資本組入れ額 910円

3. 別途積立金の増加並びに固定資産圧縮積立金及び特別償却準備金の増加、減少は前期決算の利益処分によるものである。

【引当金明細表】

| 区分        | 前期末残高<br>（千円） | 当期増加額<br>（千円） | 当期減少額<br>（目的使用）<br>（千円） | 当期減少額<br>（その他）<br>（千円） | 当期末残高<br>（千円） |
|-----------|---------------|---------------|-------------------------|------------------------|---------------|
| 貸倒引当金     | 23,711        | 30,669        | -                       | 1 23,711               | 30,669        |
| 賞与引当金     | 920,683       | 1,612,263     | 920,683                 | -                      | 1,612,263     |
| 役員退職慰労引当金 | 166,105       | 17,580        | 46,869                  | -                      | 136,816       |

(注) 1 貸倒引当金の当期減少額（その他）は、洗替による戻入額である。

(2) 【主な資産及び負債の内容】

資産の部

イ 現金及び預金

| 内訳     | 金額(千円)      |
|--------|-------------|
| 現金     | 2,113       |
| 預金     | 8,975,653   |
| (当座預金) | (3,224,714) |
| (普通預金) | (340,938)   |
| (定期預金) | (5,410,000) |
| 合計     | 8,977,767   |

ロ 受取手形

(イ) 相手先別内訳

| 相手先         | 金額(千円)    |
|-------------|-----------|
| 凸版印刷(株)     | 229,315   |
| 共栄電資(株)     | 169,893   |
| (株)有沢建販     | 158,304   |
| サンタ軽金属工業(株) | 104,500   |
| シンデン商事(株)   | 90,698    |
| 新星商事(株)他    | 734,673   |
| 合計          | 1,487,385 |

(ロ) 期日別内訳

| 期日別     | 金額(千円)    |
|---------|-----------|
| 平成16年4月 | 291,079   |
| 5月      | 276,119   |
| 6月      | 336,778   |
| 7月      | 464,731   |
| 8月      | 115,601   |
| 9月以降    | 3,076     |
| 合計      | 1,487,385 |

八 売掛金

(イ) 相手先別内訳

| 相手先           | 金額 (千円)   |
|---------------|-----------|
| 住友商事プラスチック(株) | 2,130,108 |
| (株)クラレ        | 1,168,456 |
| 凸版印刷(株)       | 487,828   |
| 三井物産(株)       | 420,137   |
| 住友ベークライト(株)   | 344,441   |
| エレクトロテクノ(株)他  | 3,999,271 |
| 合計            | 8,550,244 |

(ロ) 売掛金の発生及び回収並びに滞留状況

| 前期繰越高<br>(千円) | 当期発生高<br>(千円) | 当期回収高<br>(千円) | 次期繰越高<br>(千円) | 回収率 (%)          | 滞留期間 (日)                     |
|---------------|---------------|---------------|---------------|------------------|------------------------------|
| (A)           | (B)           | (C)           | (D)           | (C)<br>(A) + (B) | (A) + (D)<br>2<br>(B)<br>366 |
| 6,638,548     | 47,528,369    | 45,616,673    | 8,550,244     | 84.2             | 58                           |

(注) 当期発生高には消費税等が含まれている。

(ハ) 製品及び商品

| 品目      | 金額 (千円) |
|---------|---------|
| 産業用構造材料 | 11,836  |
| 電気絶縁材料  | 229     |
| 関連商品    | 937     |
| 合計      | 13,003  |

(ニ) 半製品

| 品目       | 金額 (千円)   |
|----------|-----------|
| 電子材料     | 1,196,894 |
| ディスプレイ材料 | 442,484   |
| 産業用構造材料  | 103,985   |
| 電気絶縁材料   | 40,381    |
| 合計       | 1,783,746 |

(ホ) 原材料

| 品目        | 金額(千円)  |
|-----------|---------|
| 硝子繊維・特殊繊維 | 17,221  |
| 樹脂薬品      | 76,744  |
| 特殊フィルム他   | 884,172 |
| 合計        | 978,138 |

(ヘ) 仕掛品

| 品目       | 金額(千円)    |
|----------|-----------|
| 電子材料     | 320,337   |
| ディスプレイ材料 | 881,986   |
| 産業用構造材料  | 141,199   |
| 電気絶縁材料   | 28,695    |
| 合計       | 1,372,217 |

負債の部  
イ 支払手形  
(イ) 相手先別内訳

| 相手先             | 金額(千円)    |
|-----------------|-----------|
| 三井物産(株)         | 1,259,760 |
| 日本アクリエース(株)     | 616,498   |
| 東レエンジニアリング(株)   | 498,801   |
| アリサワファイバークラス(株) | 336,405   |
| 清水建設(株)         | 184,787   |
| 弘栄貿易(株)他        | 2,988,244 |
| 合計              | 5,884,497 |

(注) 設備関係支払手形1,410,457 千円を含む。

(ロ) 期日別内訳

| 期日別     | 一般(千円)    | 設備関係(千円)  | 金額(千円)    |
|---------|-----------|-----------|-----------|
| 平成16年4月 | 1,075,707 | 169,624   | 1,245,332 |
| 5月      | 1,103,280 | 345,170   | 1,448,451 |
| 6月      | 915,539   | 454,914   | 1,370,453 |
| 7月      | 913,961   | 349,554   | 1,263,515 |
| 8月      | 465,550   | 91,192    | 556,743   |
| 合計      | 4,474,039 | 1,410,457 | 5,884,497 |

ロ 買掛金

| 相手先             | 金額(千円)    |
|-----------------|-----------|
| 住友商事プラスチック(株)   | 1,347,997 |
| 日本化薬(株)         | 690,994   |
| (株)クラレ          | 631,439   |
| 三井物産(株)         | 260,785   |
| アリサワファイバークラス(株) | 253,166   |
| 凸版印刷(株)他        | 1,867,497 |
| 合計              | 5,051,880 |

(3) 【その他】

該当事項はない。

## 第6【提出会社の株式事務の概要】

|            |   |
|------------|---|
| 決算期        | 3月31日   |
| 定時株主総会     | 6月中   |
| 株主名簿閉鎖の期間  | 4月1日～4月30日  |
| 基準日        | 3月31日   |
| 株券の種類      | 1株券、50株券、100株券、500株券、1,000株券、10,000株券及び100株未満の株数を表示した株券 |
| 中間配当基準日    | 9月30日   |
| 1単元の株式数    | 100株  |
| 株式の名義書換え   |   |
| 取扱場所       | 東京都千代田区丸の内1丁目4番3号 ユーエフジェイ信託銀行(株)証券代行部                   |
| 代理人        | ユーエフジェイ信託銀行(株)証券代行部                                     |
| 取次所        | ユーエフジェイ信託銀行(株)全国各支店、野村證券(株)本店、全国各支店及び営業所                |
| 名義書換手数料    | 無料  |
| 新券交付手数料    | 無料  |
| 単元未満株式の買取り |   |
| 取扱場所       | 東京都千代田区丸の内1丁目4番3号 ユーエフジェイ信託銀行(株)証券代行部                   |
| 代理人        | ユーエフジェイ信託銀行(株)証券代行部                                     |
| 取次所        | ユーエフジェイ信託銀行(株)全国各支店、野村證券(株)本店、全国各支店及び営業所                |
| 買取手数料      | 東京証券取引所の定める1単元株あたりの売買委託手数料額を買取った単元未満株式数で按分した金額          |
| 公告掲載新聞名    | 日本経済新聞  |
| 株主に対する特典   | なし  |

## 第7【提出会社の参考情報】

当事業年度の開始日から有価証券報告書提出日までの間に、次の書類を提出している。

(1) 有価証券報告書及びその添付書類

事業年度（第55期）（自 平成14年4月1日 至 平成15年3月31日）

平成15年6月30日関東財務局長に提出。

(2) 有価証券届出書及びその添付書類

新株式の発行に基づく有価証券届出書 平成15年7月18日関東財務局長に提出。

(3) 有価証券届出書の訂正届出書及びその添付書類

平成15年7月18日提出の有価証券届出書における発行価格及び資本組入れ額の確定による訂正届出書

平成15年8月5日関東財務局長に提出。

(4) 半期報告書

（第56期中）（自 平成15年4月1日 至 平成15年9月30日）

平成15年12月19日 関東財務局長に提出。

## 第二部【提出会社の保証会社等の情報】

該当事項はない。


# 独立監査人の監査報告書

平成15年 6月27日

株式会社 有沢製作所  
取締役会 御中

## 新日本監査法人

代表社員  
関与社員 公認会計士

河内 忠夫 

代表社員  
関与社員 公認会計士

宮島 道明 

当監査法人は、証券取引法第193条の2の規定に基づく監査証明を行うため、「経理の状況」に掲げられている株式会社有沢製作所の平成14年4月1日から平成15年3月31日までの連結会計年度の連結財務諸表、すなわち、連結貸借対照表、連結損益計算書、連結剰余金計算書、連結キャッシュ・フロー計算書及び連結附属明細表について監査を行った。この連結財務諸表の作成責任は経営者にあり、当監査法人の責任は独立の立場から連結財務諸表に対する意見を表明することにある。

当監査法人は、我が国において一般に公正妥当と認められる監査の基準に準拠して監査を行った。監査の基準は、当監査法人に連結財務諸表に重要な虚偽の表示がないかどうかの合理的な保証を得ることを求めている。監査は、試査を基礎として行われ、経営者が採用した会計方針及びその適用方法並びに経営者によって行われた見積りの評価も含め全体としての連結財務諸表の表示を検討することを含んでいる。当監査法人は、監査の結果として意見表明のための合理的な基礎を得たと判断している。

当監査法人は、上記の連結財務諸表が、我が国において一般に公正妥当と認められる企業会計の基準に準拠して、株式会社有沢製作所及び連結子会社の平成15年3月31日現在の財政状態並びに同日をもって終了する連結会計年度の経営成績及びキャッシュ・フローの状況をすべての重要な点において適正に表示しているものと認める。

会社と当監査法人又は関与社員との間には、公認会計士法の規定により記載すべき利害関係はない。


以 上

# 独立監査人の監査報告書


平成16年 6月29日

株式会社 有沢製作所  
取締役会 御中

## 新日本監査法人

代表社員 公認会計士 河内忠夫   
関与社員

代表社員 公認会計士 宮島道明   
関与社員

関与社員 公認会計士 野本直樹 

当監査法人は、証券取引法第193条の2の規定に基づく監査証明を行うため、「経理の状況」に掲げられている株式会社有沢製作所の平成15年4月1日から平成16年3月31日までの連結会計年度の連結財務諸表、すなわち、連結貸借対照表、連結損益計算書、連結剰余金計算書、連結キャッシュ・フロー計算書及び連結附属明細表について監査を行った。この連結財務諸表の作成責任は経営者にあり、当監査法人の責任は独立の立場から連結財務諸表に対する意見を表明することにある。

当監査法人は、我が国において一般に公正妥当と認められる監査の基準に準拠して監査を行った。監査の基準は、当監査法人に連結財務諸表に重要な虚偽の表示がないかどうかの合理的な保証を得ることを求めている。監査は、試査を基礎として行われ、経営者が採用した会計方針及びその適用方法並びに経営者によって行われた見積りの評価も含め全体としての連結財務諸表の表示を検討することを含んでいる。当監査法人は、監査の結果として意見表明のための合理的な基礎を得たと判断している。

当監査法人は、上記の連結財務諸表が、我が国において一般に公正妥当と認められる企業会計の基準に準拠して、株式会社有沢製作所及び連結子会社の平成16年3月31日現在の財政状態並びに同日をもって終了する連結会計年度の経営成績及びキャッシュ・フローの状況をすべての重要な点において適正に表示しているものと認める。

会社と当監査法人又は関与社員との間には、公認会計士法の規定により記載すべき利害関係はない。

以上

# 独立監査人の監査報告書


平成15年 6月27日

株式会社 有沢製作所  
取締役会 御中

## 新日本監査法人

代表社員  
関与社員

公認会計士

河内 忠夫 

代表社員  
関与社員

公認会計士

宮島 道明 

当監査法人は、証券取引法第193条の2の規定に基づく監査証明を行うため、「経理の状況」に掲げられている株式会社有沢製作所の平成14年4月1日から平成15年3月31日までの第55期事業年度の財務諸表、すなわち、貸借対照表、損益計算書、利益処分計算書及び附属明細表について監査を行った。この財務諸表の作成責任は経営者にあり、当監査法人の責任は独立の立場から財務諸表に対する意見を表明することにある。

当監査法人は、我が国において一般に公正妥当と認められる監査の基準に準拠して監査を行った。監査の基準は、当監査法人に財務諸表に重要な虚偽の表示がないかどうかの合理的な保証を得ることを求めている。監査は、試査を基礎として行われ、経営者が採用した会計方針及びその適用方法並びに経営者によって行われた見積りの評価も含め全体としての財務諸表の表示を検討することを含んでいる。当監査法人は、監査の結果として意見表明のための合理的な基礎を得たと判断している。

当監査法人は、上記の財務諸表が、我が国において一般に公正妥当と認められる企業会計の基準に準拠して、株式会社有沢製作所の平成15年3月31日現在の財政状態及び同日をもって終了する事業年度の経営成績をすべての重要な点において適正に表示しているものと認める。

会社と当監査法人又は関与社員との間には、公認会計士法の規定により記載すべき利害関係はない。


以上

# 独立監査人の監査報告書


平成16年 6月29日

株式会社 有沢製作所  
取締役会 御中

## 新日本監査法人

代表社員 公認会計士 河内 忠夫   
関与社員

代表社員 公認会計士 宮島 道明   
関与社員

関与社員 公認会計士 野本 直樹 

当監査法人は、証券取引法第193条の2の規定に基づく監査証明を行うため、「経理の状況」に掲げられている株式会社有沢製作所の平成15年4月1日から平成16年3月31日までの第56期事業年度の財務諸表、すなわち、貸借対照表、損益計算書、利益処分計算書及び附属明細表について監査を行った。この財務諸表の作成責任は経営者にあり、当監査法人の責任は独立の立場から財務諸表に対する意見を表明することにある。

当監査法人は、我が国において一般に公正妥当と認められる監査の基準に準拠して監査を行った。監査の基準は、当監査法人に財務諸表に重要な虚偽の表示がないかどうかの合理的な保証を得ることを求めている。監査は、試査を基礎として行われ、経営者が採用した会計方針及びその適用方法並びに経営者によって行われた見積りの評価も含め全体としての財務諸表の表示を検討することを含んでいる。当監査法人は、監査の結果として意見表明のための合理的な基礎を得たと判断している。

当監査法人は、上記の財務諸表が、我が国において一般に公正妥当と認められる企業会計の基準に準拠して、株式会社有沢製作所の平成16年3月31日現在の財政状態及び同日をもって終了する事業年度の経営成績をすべての重要な点において適正に表示しているものと認める。

会社と当監査法人又は関与社員との間には、公認会計士法の規定により記載すべき利害関係はない。

以上