

証券コード 5208

<http://www.arisawa.co.jp>

2021年5月6日

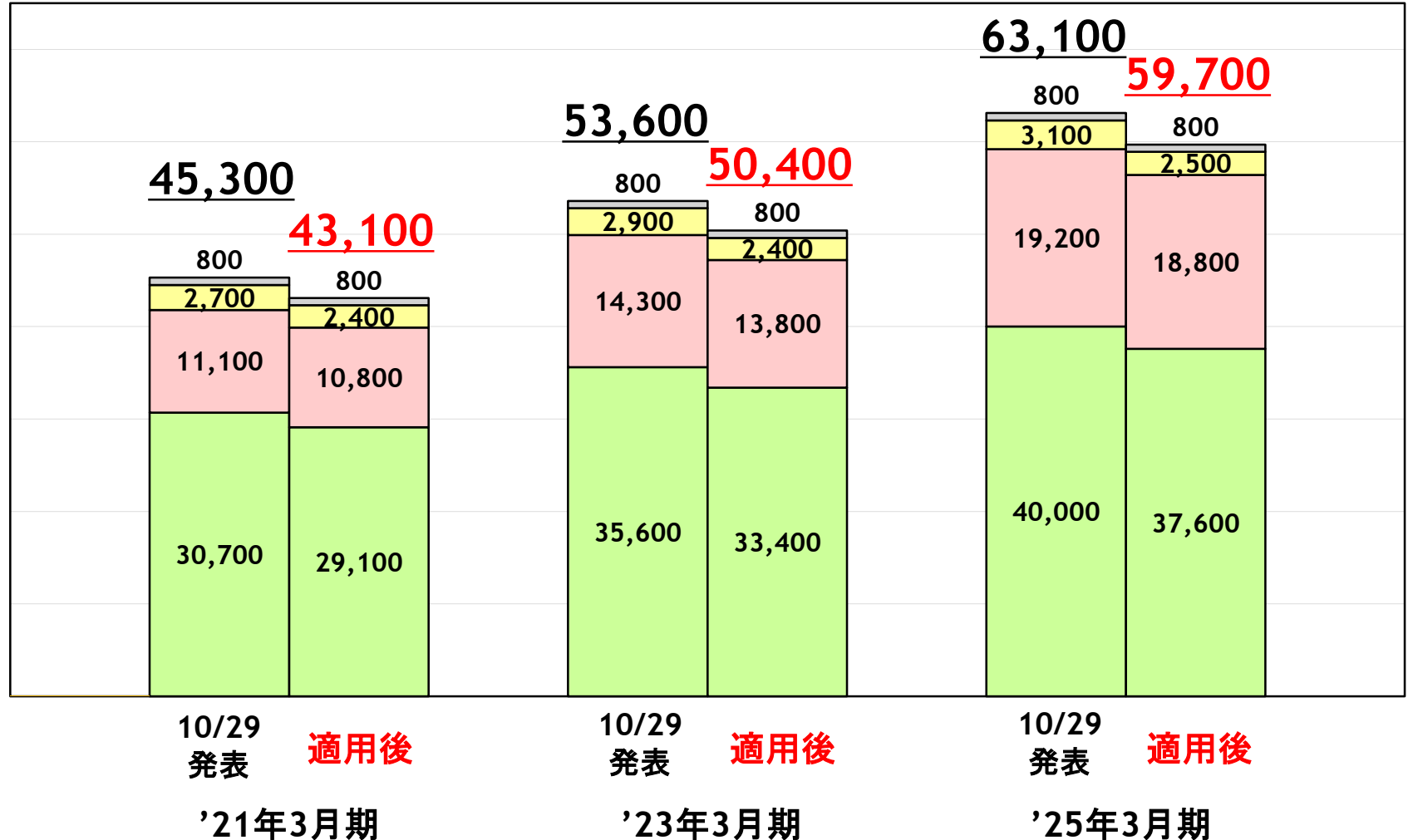
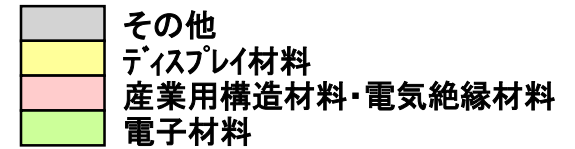
中期経営計画の進捗状況について (2021年3月期～2025年3月期)



株式会社 **有沢製作所**

■ 収益認識基準適用に伴う 2020年10月29日発表の予想及び計画売上高の変更

売上高（百万円）

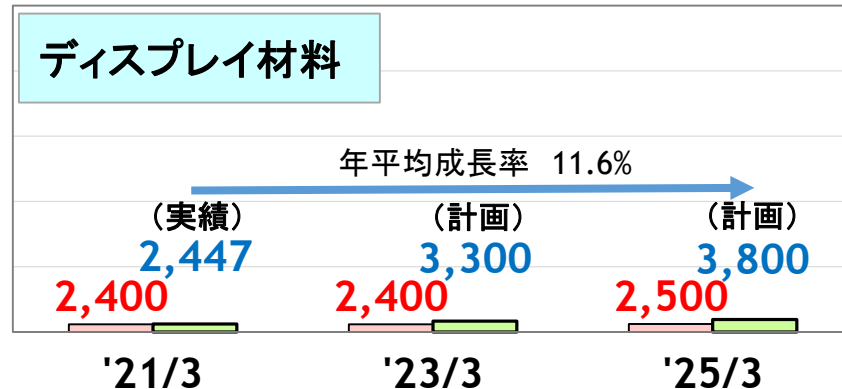
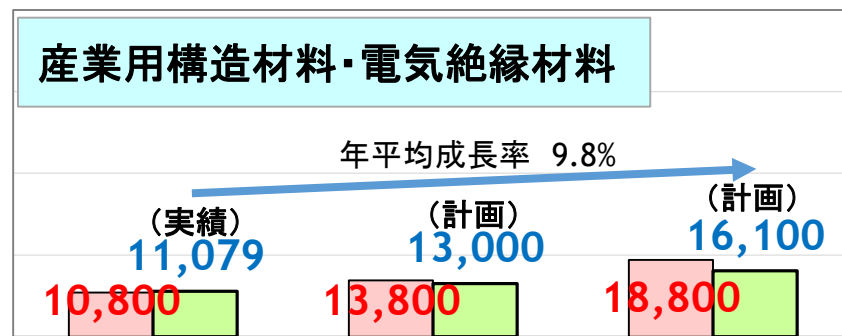
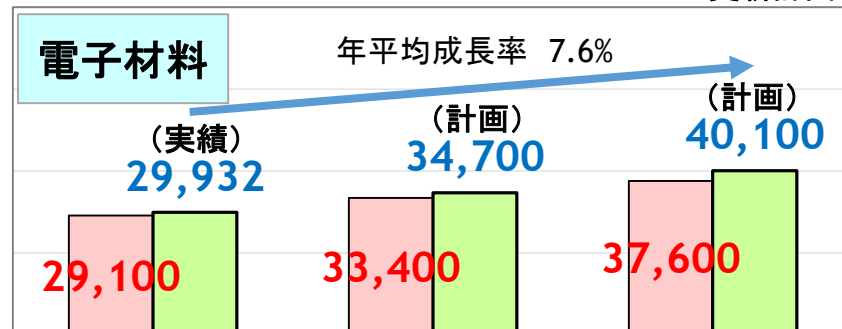
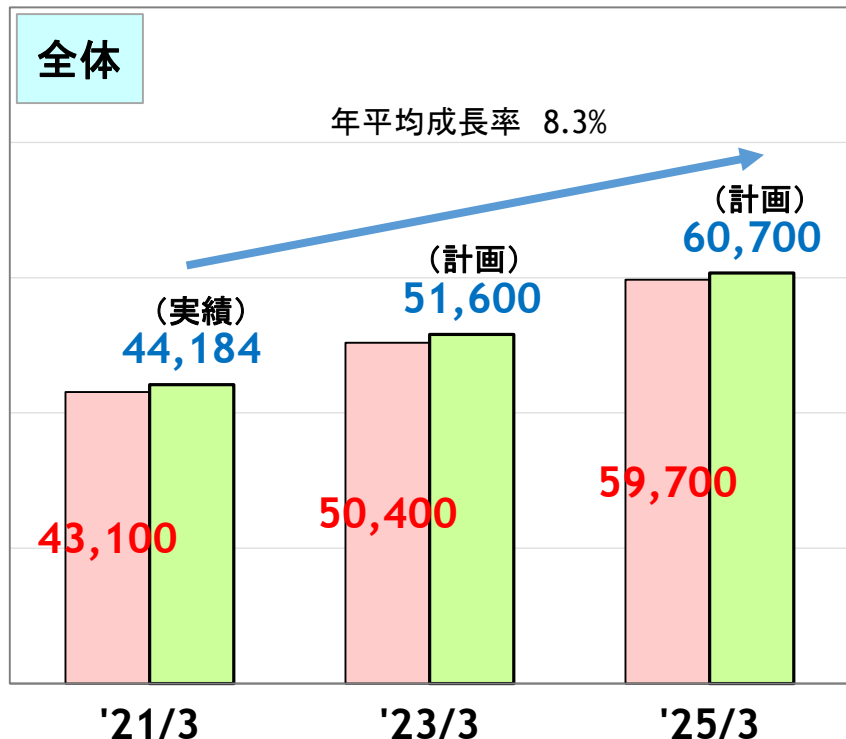


■ 売上高 '21年3月期 予想と実績の比較

'23年3月期、'25年3月期 中期経営計画の見直し

売上高 (百万円) [収益認識基準適用後]

□ 10/29発表 □ 実績または5/6更新計画



- ・全体: 中期経営計画通りに進むと予想
- ・電子材料: 携帯端末機器、半導体の堅調な需要により増加
- ・産業用構造材料: 航空機需要の調整局面が続く
- ・光学材料: 光学素子が堅調に伸長

'21/3期の実績 (収益認識基準適用後の'20/10/29発表値との対比)

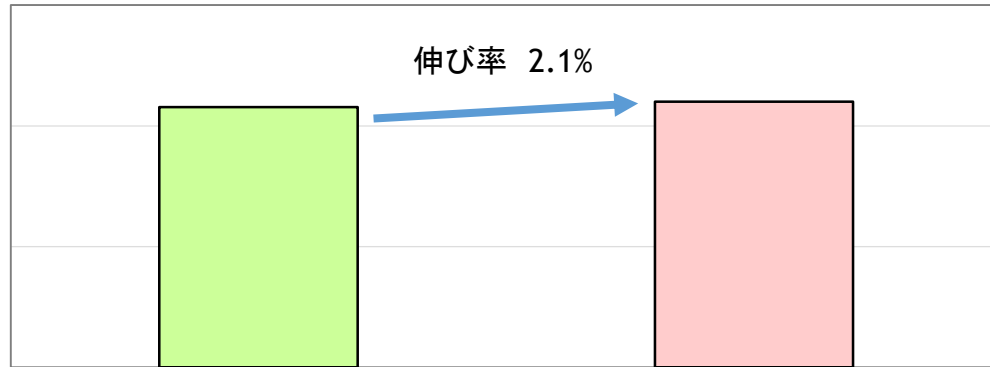
(売上高:百万円)

60,000

40,000

20,000

0



	'21/3(予想)	'21/3(実績)	(対予想)
売上高(百万円)	43,100	44,184	+907
営業利益(百万円)	2,400	3,175	+718
営業利益率 (%)	5.6	7.2	+1.5
NOPLAT(百万円)	1,750	2,317	+526
株主資本+有利子負債 (百万円)	54,750	54,600	-192
ROIC (%)	3.2	4.2	+1.0
$= \frac{\text{NOPLAT}}{\text{自己資本} + \text{有利子負債}}$			

・中期経営計画の初年度のROICは、予想値を上回る

■ 本経営計画中に達成すべき数値目標 (5/6業績予想見直し後)

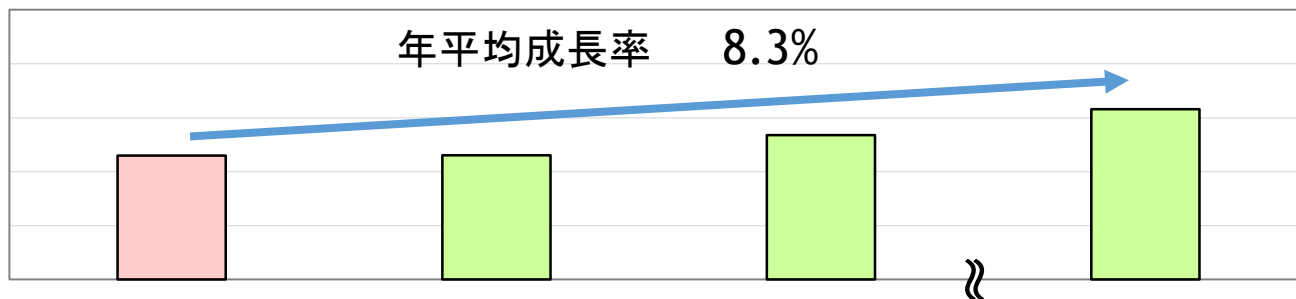
ROIC 6.0% 以上 (2025年3月期)

← '21/3 WACC 5.0% *

* 第三者機関算定値を参考に当社にて計算

(売上高:百万円)

100,000
80,000
60,000
40,000
20,000
0



	'21/3(実績)	'22/3(予想)	'23/3(計画)	'25/3(計画)
売上高(百万円)	44,184	44,400	51,600	60,700
営業利益(百万円)	3,175	2,800	3,700	5,200
営業利益率 (%)	7.2	6.3	7.2	8.6
NOPLAT(百万円)	2,317	2,050	2,700	3,800
株主資本+有利子負債 (百万円)	54,600	53,950	55,600	59,300
ROIC (%)	4.2	3.8	4.9	6.5
$= \frac{\text{NOPLAT}}{\text{自己資本} + \text{有利子負債}}$				