

証券コード 5208

2020年7月30日

<http://www.arisawa.co.jp>

2021年3月期 第1四半期 連結決算の概要



株式会社 **有沢製作所**

目次

- 2021年3月期 連結決算
- 2021年3月期 業績予想
- 参考資料

■ 連結決算

(単位:百万円)	19年3月期 1Q 実績	20年3月期 1Q 実績	前期比	21年3月期 1Q 実績	前期比
売上高	10,961	10,547	-3.8%	10,597	0.5%
営業利益	842	502	-40.3%	748	48.9%
営業利益率	7.7%	4.8%	-2.9%	7.1%	2.3%
経常利益	1,237	594	-51.9%	732	23.2%
純利益	858	250	-70.8%	428	71.2%
一株利益(円)	23.80	6.91	-71.0%	12.89	86.5%
配当金(円)	0	0	--	0	--
為替レート(円/\$)					
平均……	110.54	110.22		108.86	
期末……	108.22	107.79		107.74	

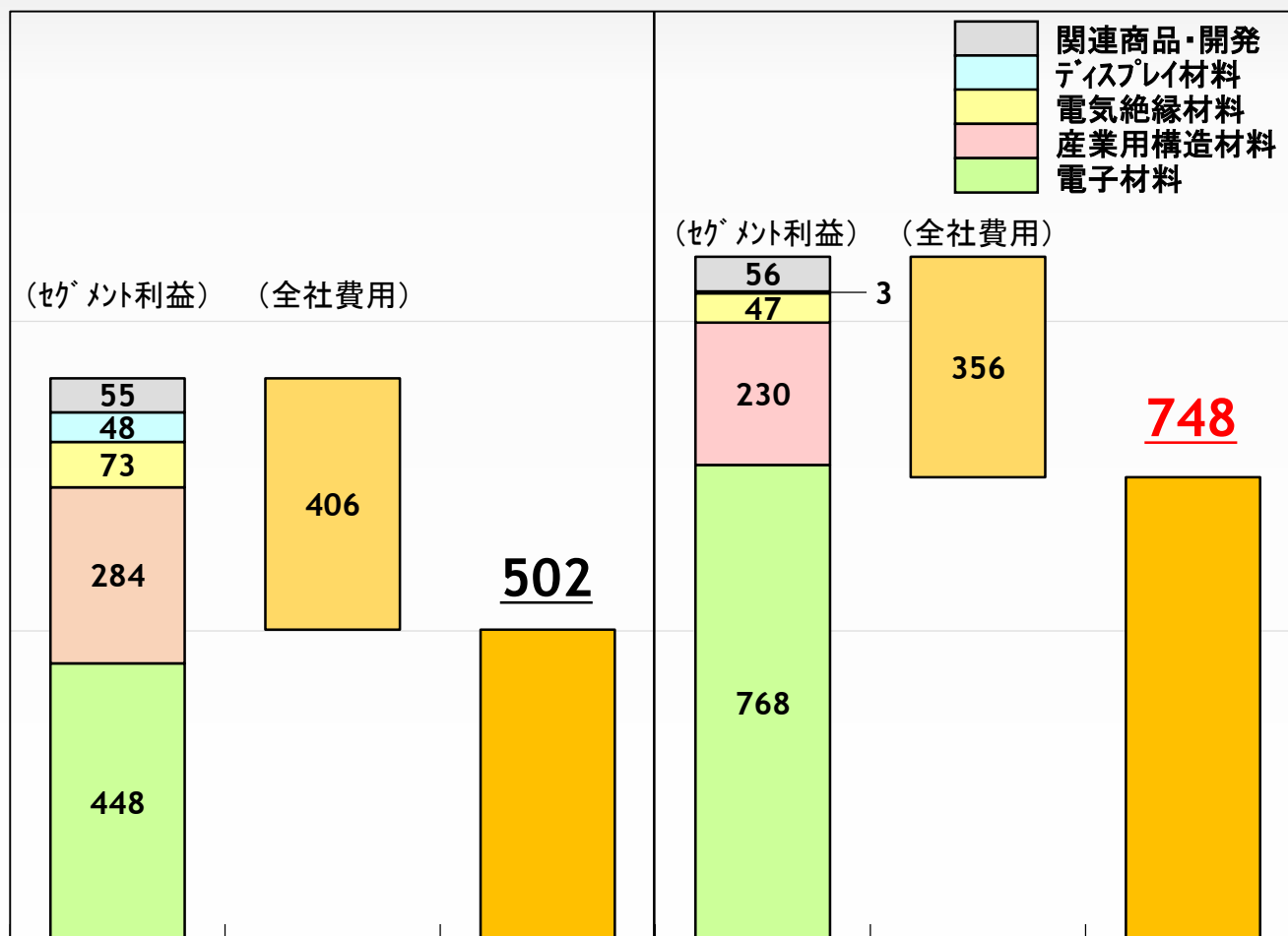
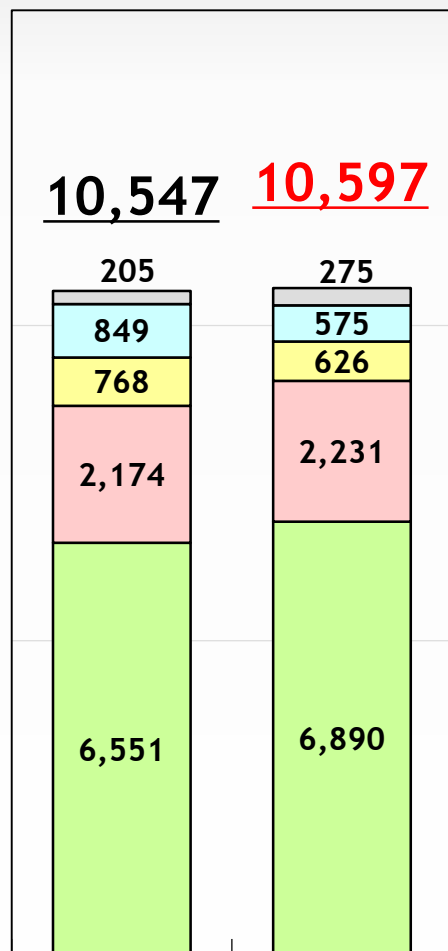
■ 2021年3月期1Q 連結決算ハイライト

- ・第1四半期においては、懸念されていた新型コロナウイルス感染の影響は、一部のセグメントにおける限定的なものに留まり、予想を上回る決算となった。
- ・連結売上高は、電子材料、産業用構造材料が堅調に推移したことにより、前期比0.5%の増収。
営業利益は、電子材料でのFPC材料の売上増加と(株)サトーセンのリジッドプリント配線板の収益改善等により同 48.9%の増益。
- ・電子材料は、FPC用材料、リジッドプリント配線板以外にICGC、PWBPPも堅調に推移し前期比 5.2%の増収。
- ・産業用構造材料は、航空機用ハニカムパネル、車載用材料が伸長し前期比 2.6%の増収。但し、セグメント利益は、車載用材料の開発経費等が増加したことにより減益。
- ・経常利益は、為替差損により、営業利益を下回った。

■ 2021年3月期1Qの前年同期比増減分析

売上高（百万円）

営業利益（百万円）

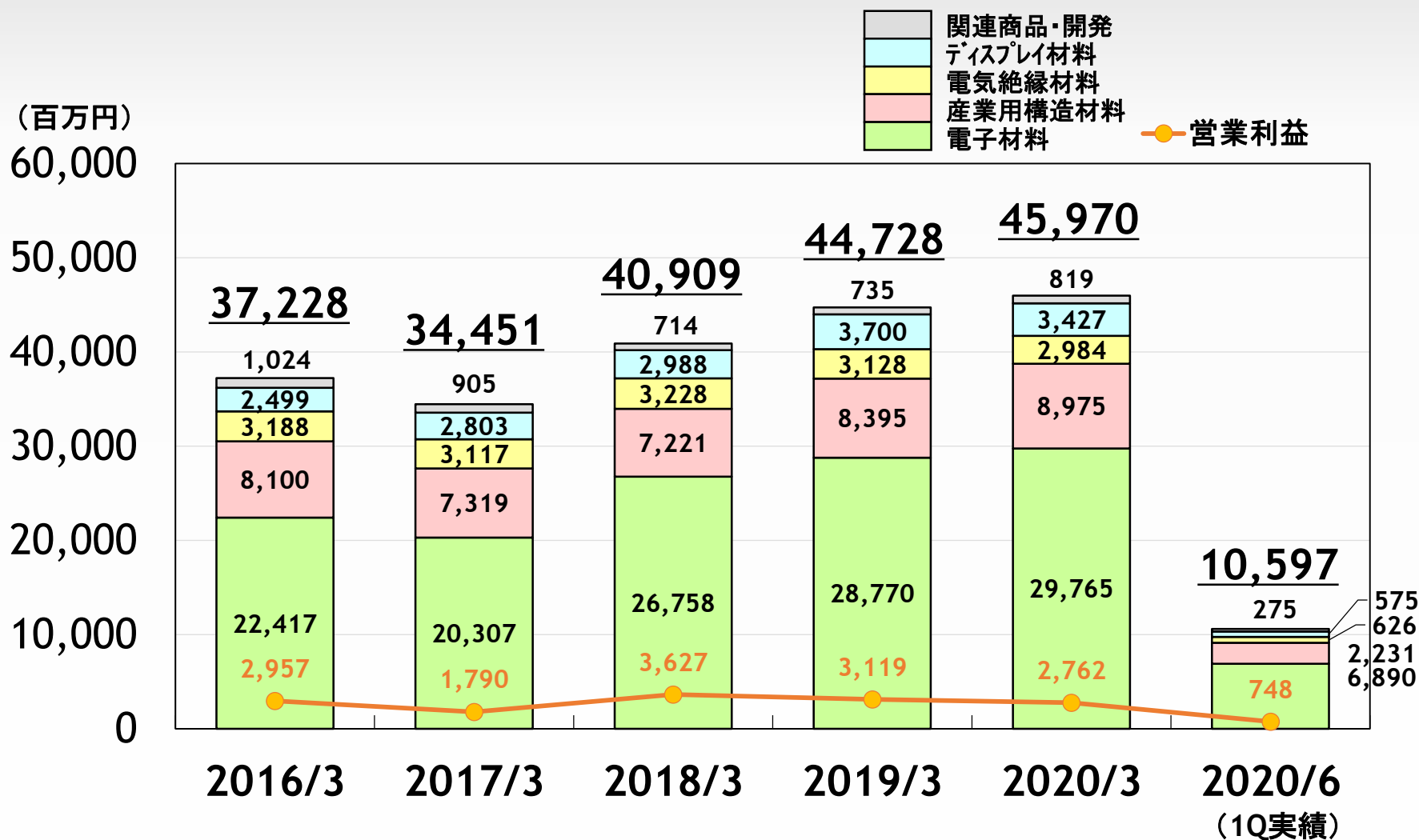


2020/3 2021/3

2020/3

2021/3

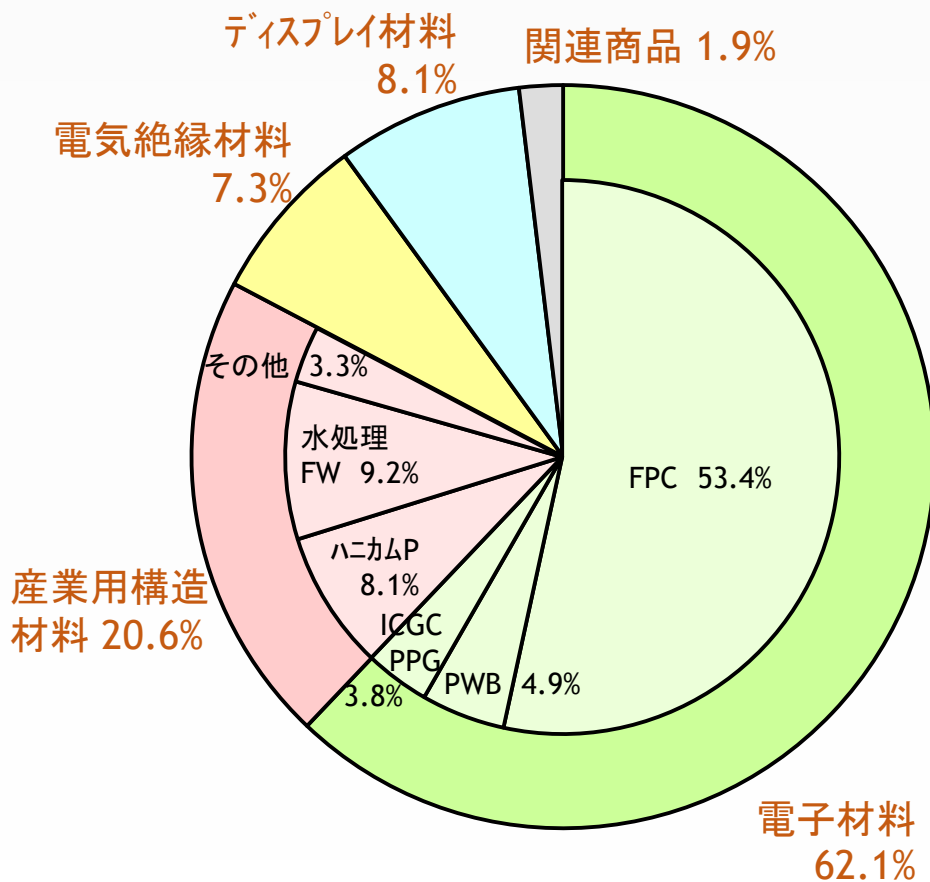
■ 年度別／分野別の業績推移(売上高・営業利益)



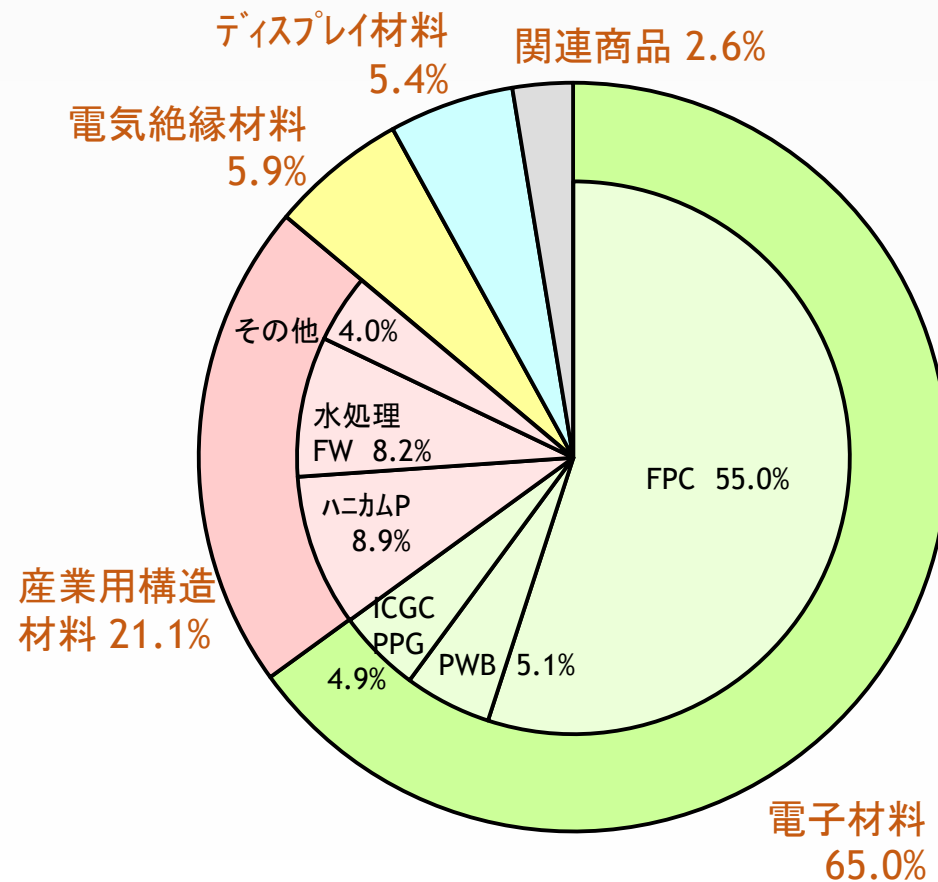
・電子材料、産業用構造材料が成長のドライバー

■ セグメント別売上割合

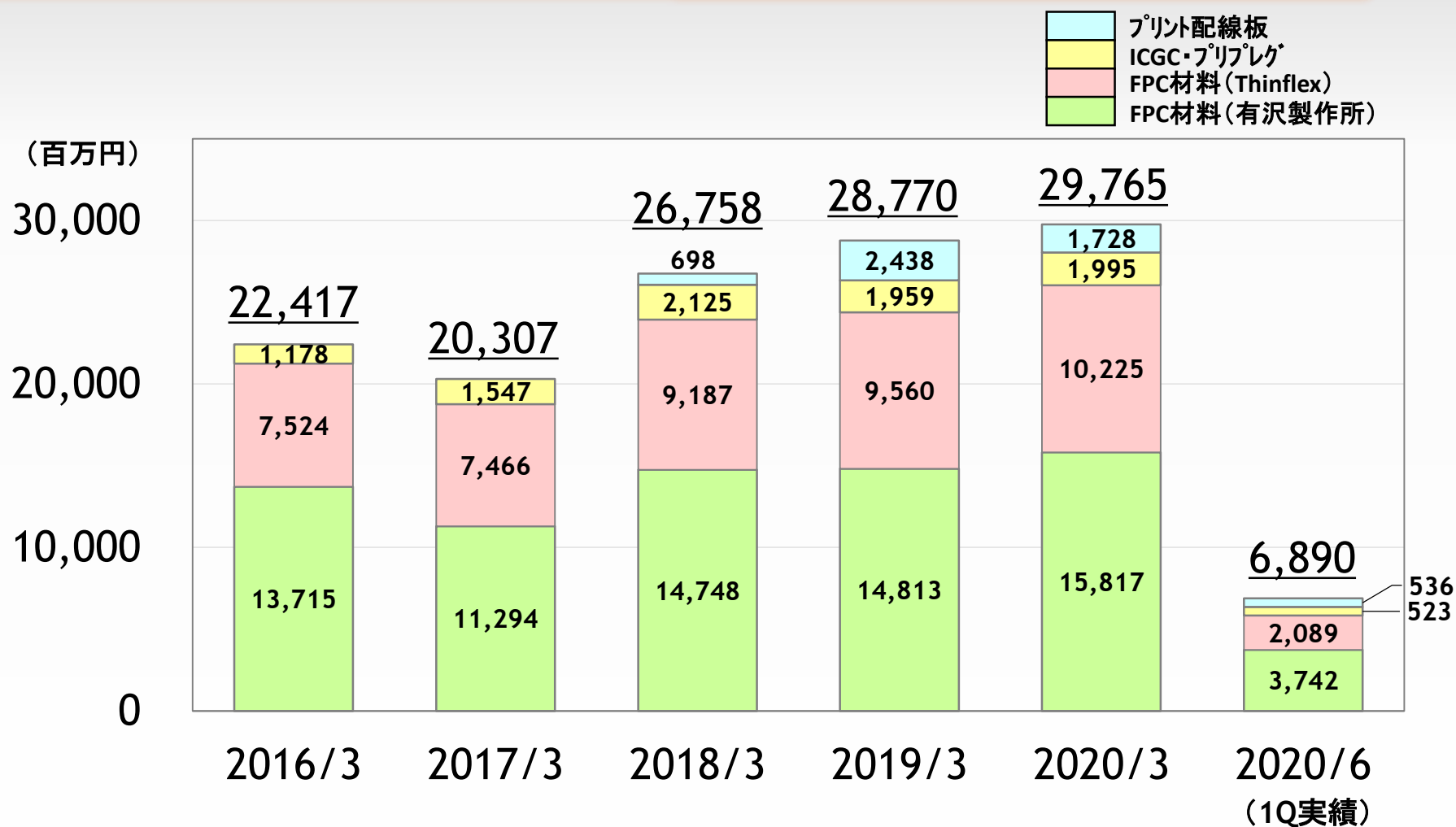
2020年3月期 1Q



2021年3月期 1Q

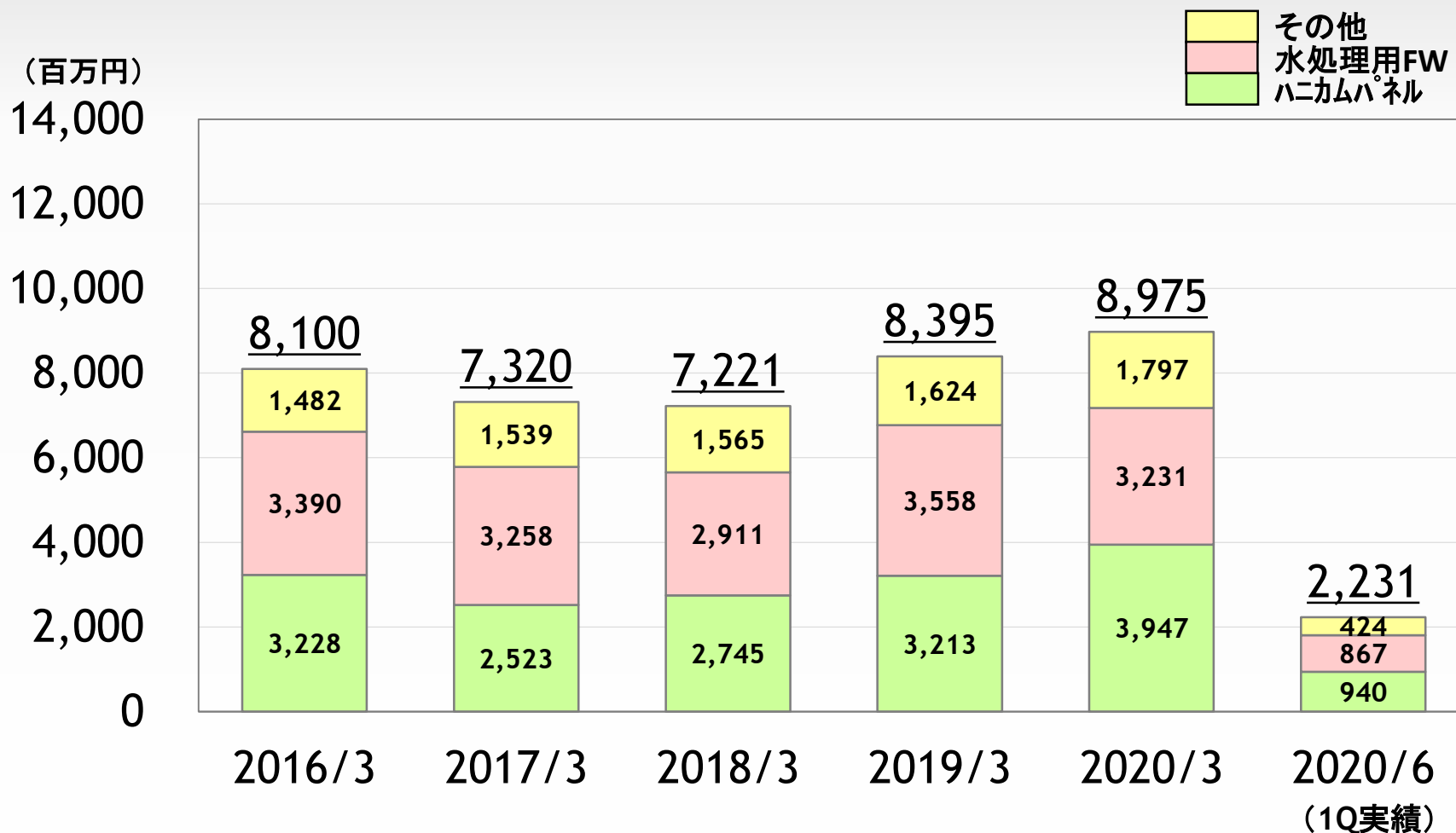


■ 電子材料の売上推移



- ・モバイル、車載、半導体分野を中心とした新製品開発
- ・連結子会社との連携で競争力強化とシェアアップ

■ 産業用構造材料の売上推移



・交通インフラ、水処理分野を中心とした新製品開発でシェアアップ

目次

- 2021年3月期 連結決算
- 2021年3月期 業績予想
- 参考資料

■ 2021年3月期上期 連結業績予想

(単位:百万円)	19年3月期 上期実績	20年3月期 上期実績	前年比	21年3月期 7/30予想	
売上高	22,707	22,599	-0.5%	21,900	-3.1%
営業利益	1,732	1,321	-23.7%	1,200	-9.2%
営業利益率	7.6%	5.8%	-1.8%	5.5%	-0.3%
経常利益	2,590	1,440	-44.4%	1,200	-16.7%
純利益	1,775	-894	--	650	--
一株利益(円)	49.16	-24.81	--	17.87	--
配当金(円)	0	0	--	0	--
為替レート(円/\$)					
平均……	108.67	110.06		108.23*	
期末……	113.57	107.92		105.00*	

*7月30日現在での予想レート

■ 2021年3月期通期 連結業績予想

(単位:百万円)	19年3月期 通期実績	20年3月期 通期実績	前年比	21年3月期 4/30予想	
売上高	44,728	45,970	2.8%	46,100	~ 42,300
営業利益	3,119	2,762	-11.5%	2,100	~ 1,450
営業利益率	7.0%	6.0%	-1.0%	4.6%	~ 3.4%
経常利益	4,297	2,783	-35.2%	2,300	~ 1,650
純利益	2,861	212	-92.6%	1,350	~ 900
一株利益(円)	79.15	6.14	-92.2%	40.61	~ 27.07
配当金(円)	30.00	30.00	0.0%	32.00	~ 28.00
為替レート(円/\$)					
平均……	110.44	109.03		106.61*	
期末……	110.99	108.83		105.00*	

*7月30日現在での予想レート

■ 2021年3月期 連結業績予想ハイライト

- ・上期：前期比で、売上高は3.1%減収、営業利益は9.2%減益の見込み。

尚、新型コロナウイルス感染の影響は、一部のセグメントに留まる
ことが予想され、4/30発表値比では増収増益の見込み。

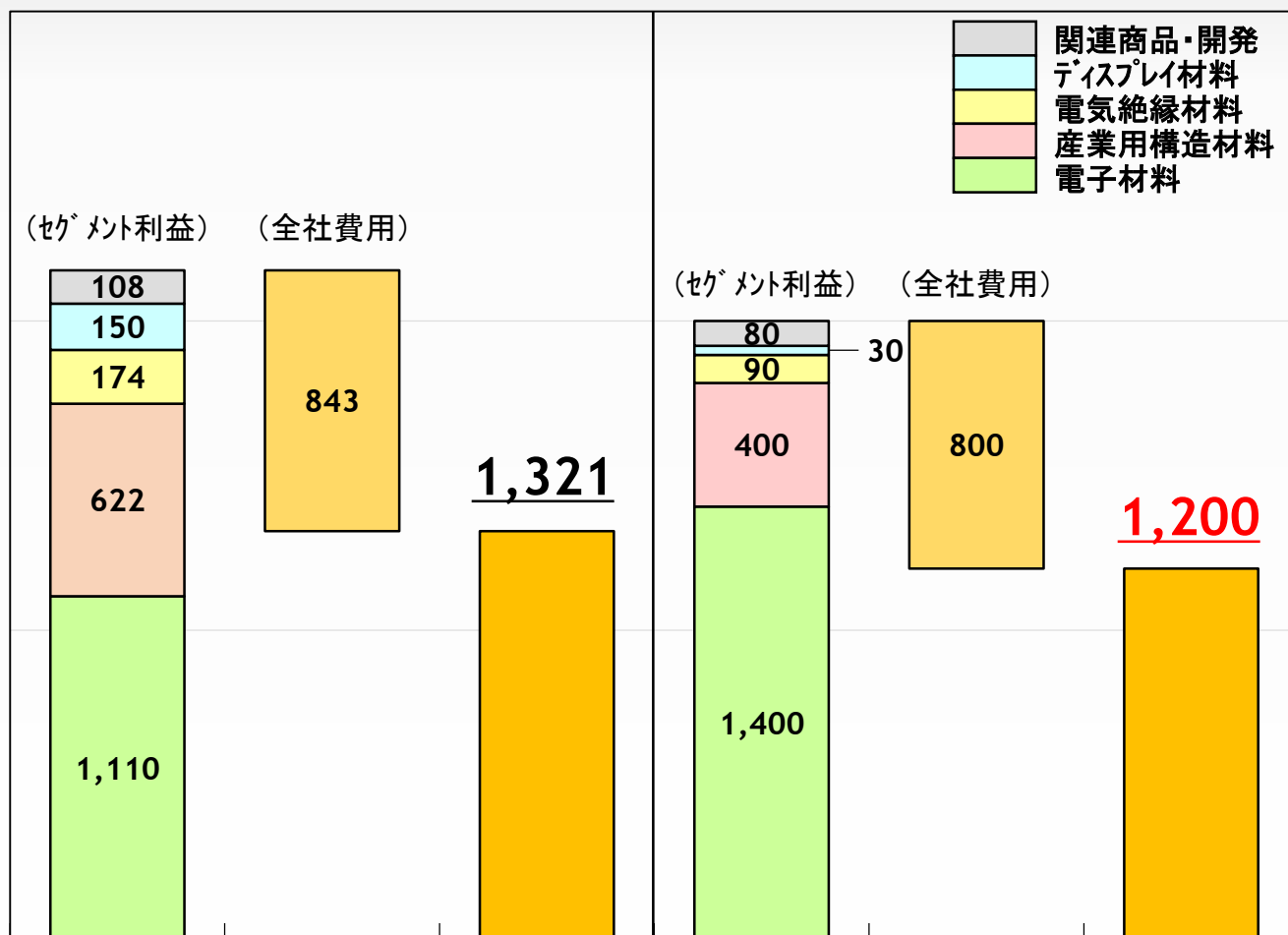

- ・通期：新型コロナウイルス感染の影響が当社のセグメント全般に及ぶ
ものと予想するが、感染症の収束時期の見通しがたたないため、
レンジ形式で開示した前回予想を据え置く。

新型コロナウイルス感染症が比較的早期に収束した場合をレンジ
の上限、長期化した場合を下限とし、今後、業績の見通しがたった
時点で、速やかに業績予想を開示予定。

2021年3月期上期予想の前期比増減分析

売上高（百万円）

営業利益（百万円）



2020/3 2021/3
(予想)

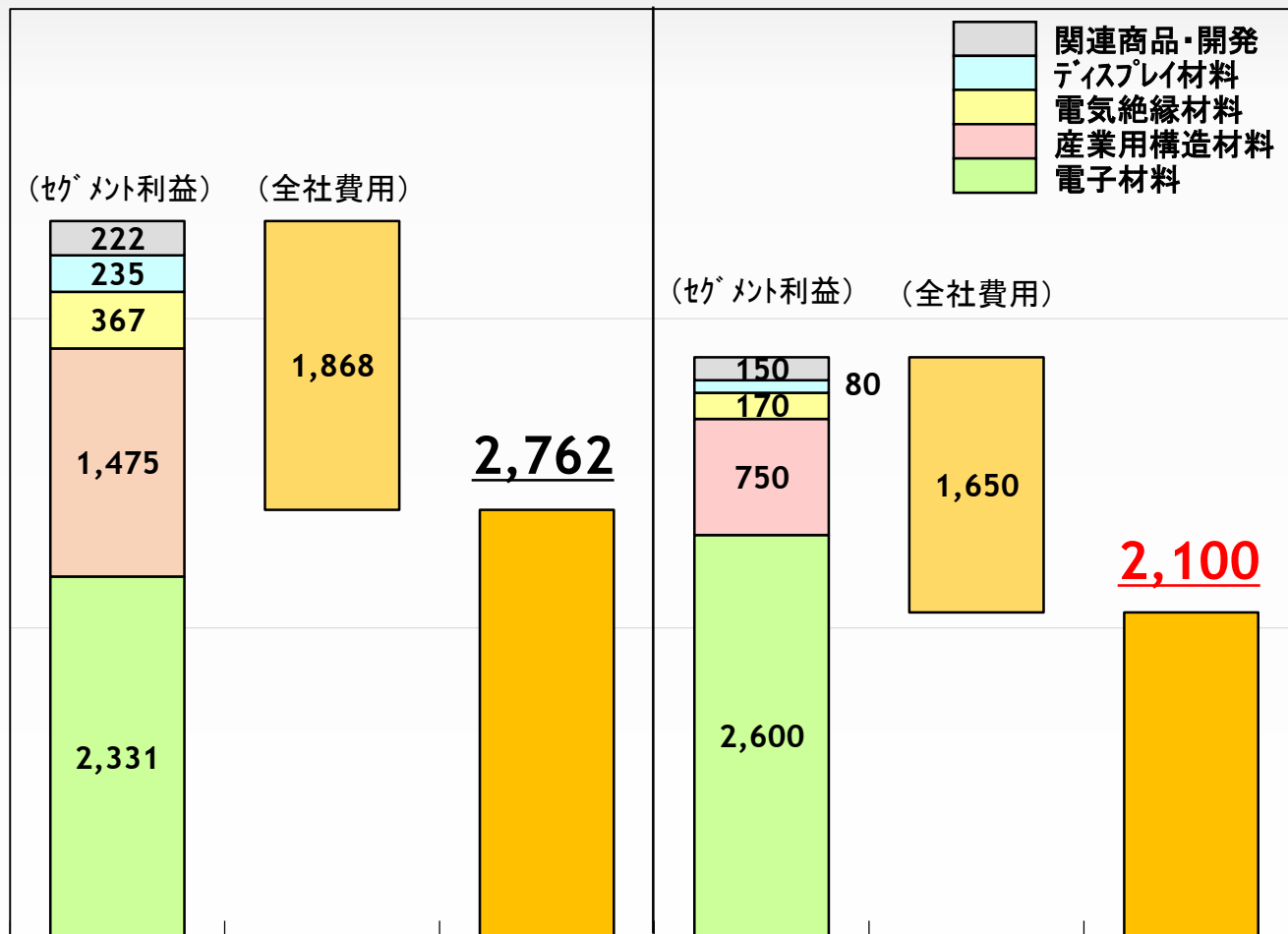
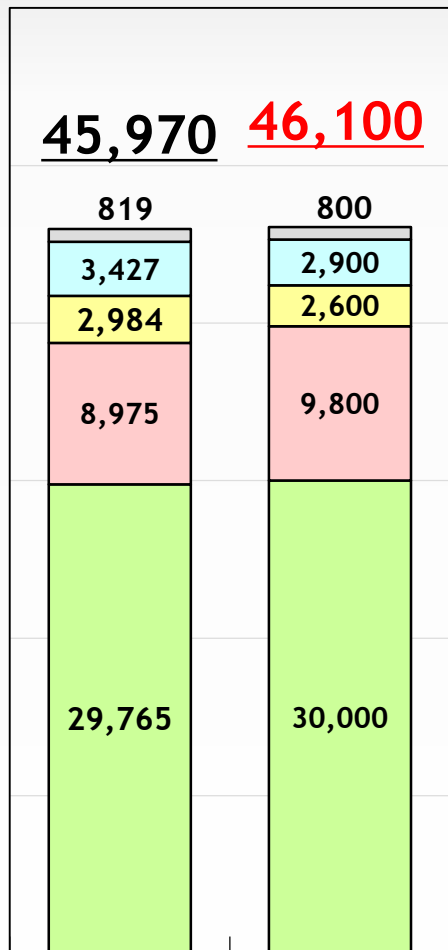
2020/3

2021/3
(予想)

2021年3月期通期予想の前年比増減分析 (上限予想)

売上高 (百万円)

営業利益 (百万円)



- 関連商品・開発
- ディスプレイ材料
- 電気絶縁材料
- 産業用構造材料
- 電子材料

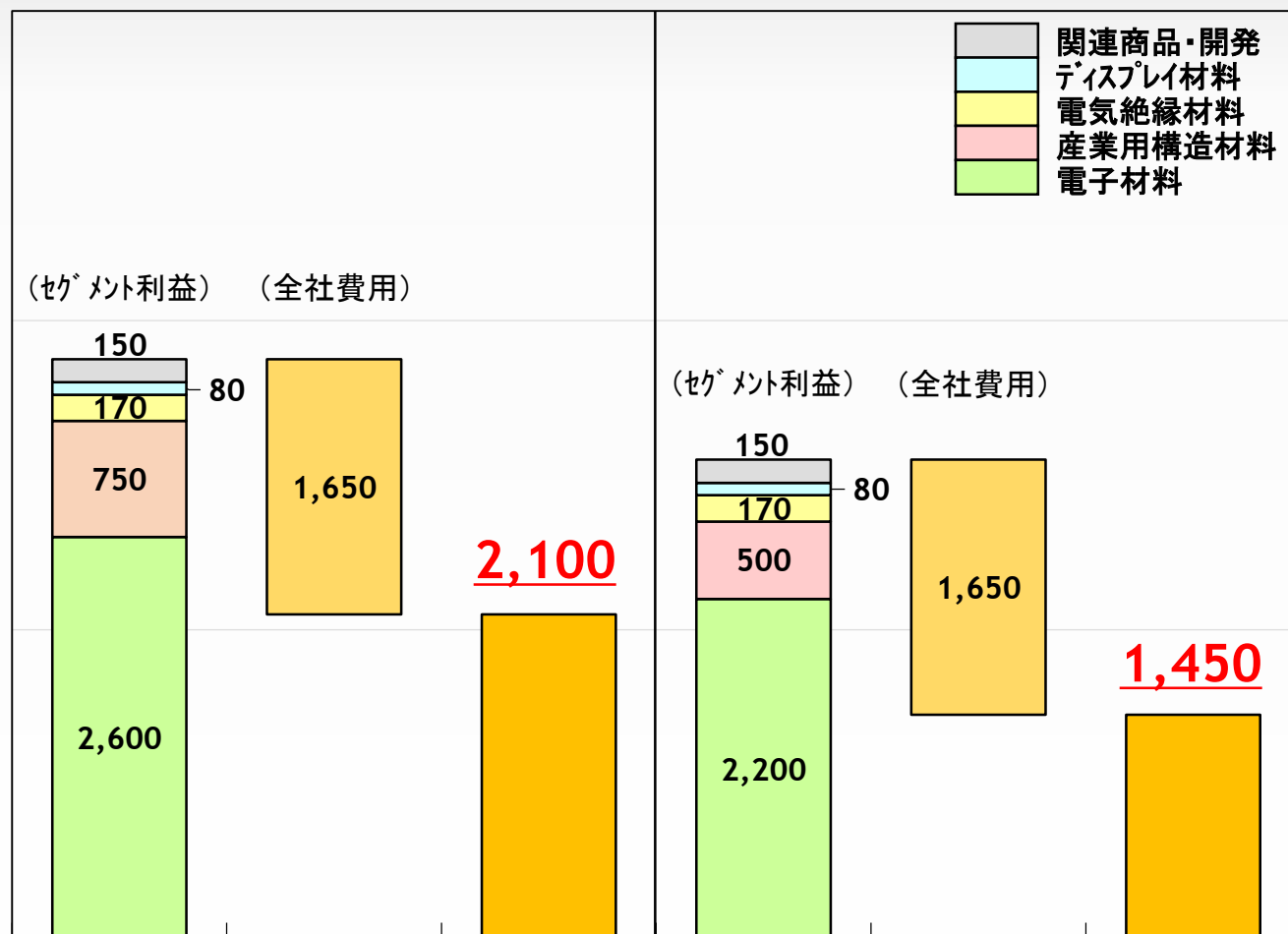
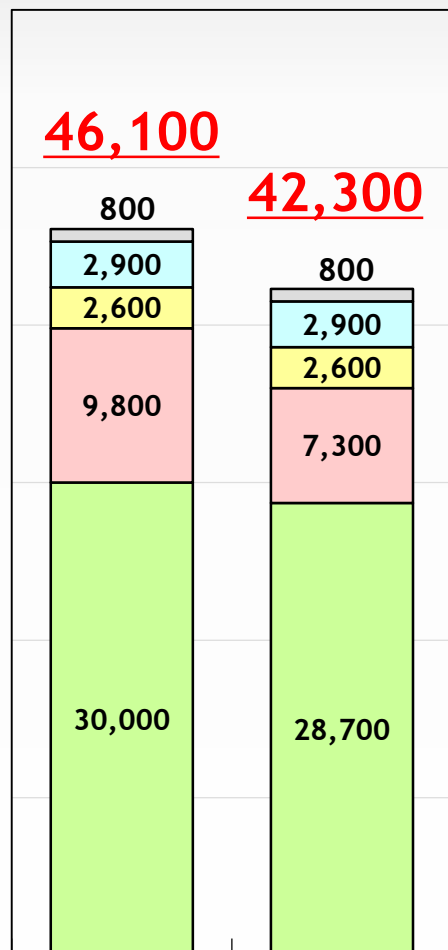
2020/3 **2021/3**
(上限予想)

2020/3 **2021/3**
(上限予想)

■ 2021年3月期通期予想の増減分析 (上限予想 対 下限予想)

売上高 (百万円)

営業利益 (百万円)



2021/3
(上限予想) (下限予想)

2021/3
(上限予想)

2021/3
(下限予想)

目次

- 2021年3月期 連結決算
- 2021年3月期 業績予想
- 参考資料

■ 1Q連結決算（4月30日予想との比較）

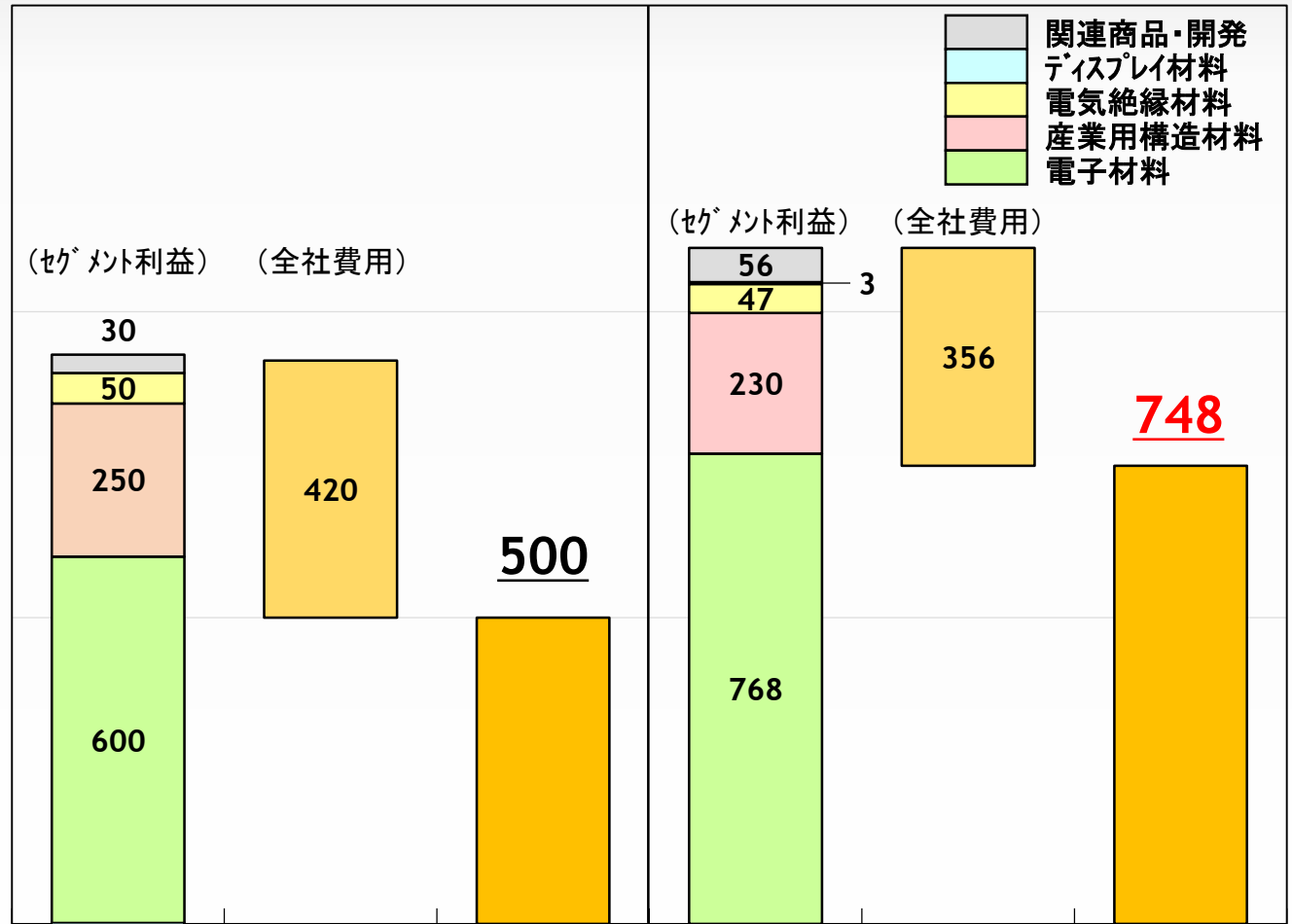
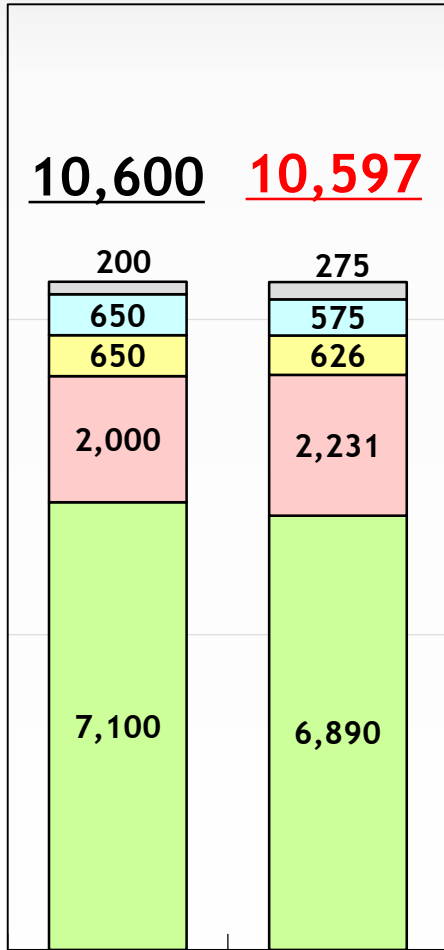
（単位：百万円）	20年3月期 1Q実績	21年3月期 4/30予想	21年3月期 1Q実績	前期比	予想比
売上高	10,547	10,600	10,597	0.5%	-0.0%
営業利益	502	500	748	48.9%	49.6%
営業利益率	4.8%	4.7%	7.1%	2.3%	2.4%
経常利益	594	500	732	23.2%	46.4%
純利益	250	300	428	71.2%	42.7%
一株利益(円)	6.91	8.29	12.89	86.5%	--
配当金(円)	0	0	0	--	--
為替レート(円/\$)					
平均……	110.22	108.86*	108.86		
期末……	107.79	105.00*	107.74		

* 4月30日現在での予想レート

2021年3月期1Qの4月30日予想との増減分析

売上高 (百万円)

営業利益 (百万円)



4/30 予想 実績

4/30 予想 実績

■ 上期連結決算（4月30日予想との比較）

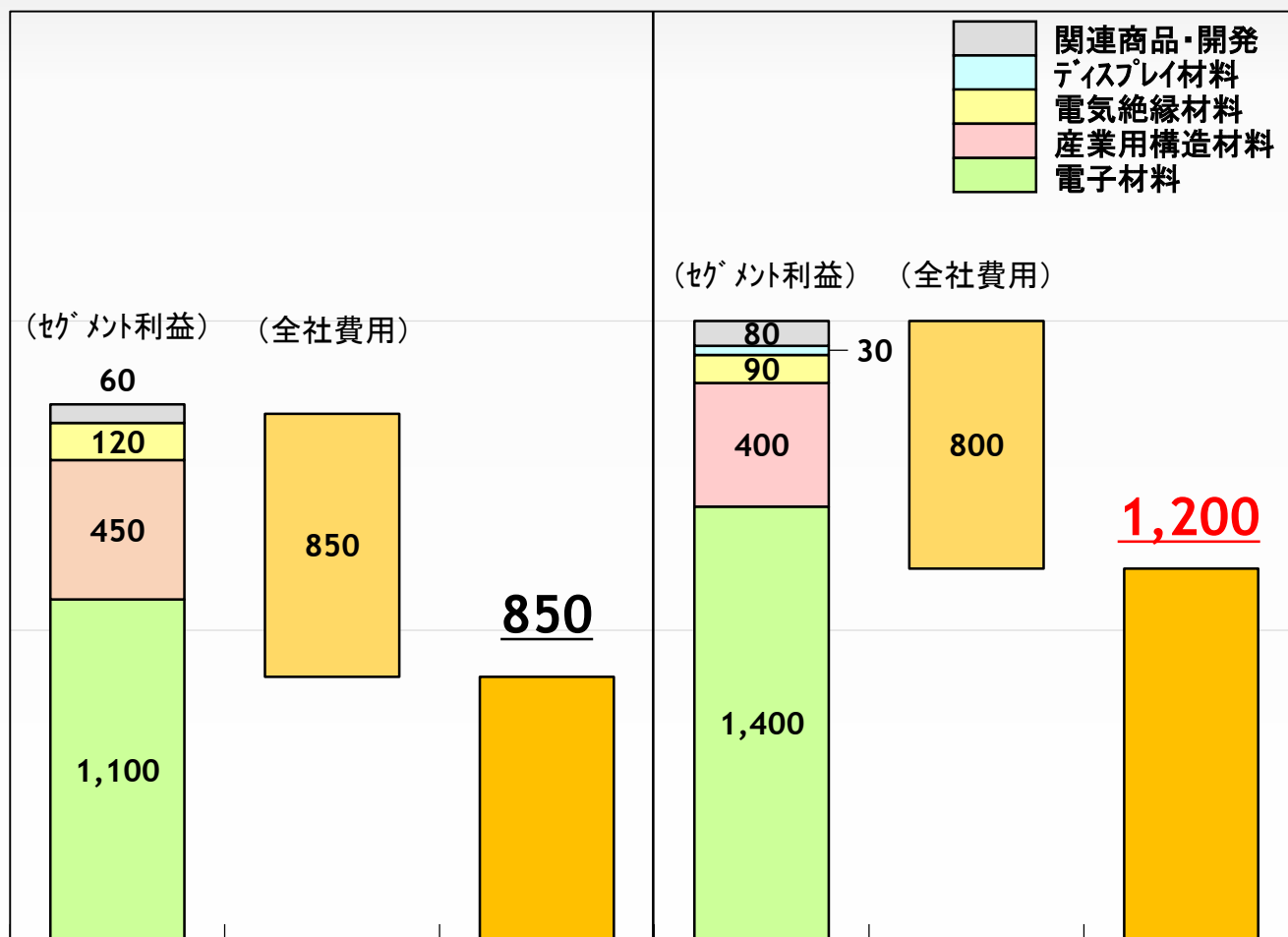
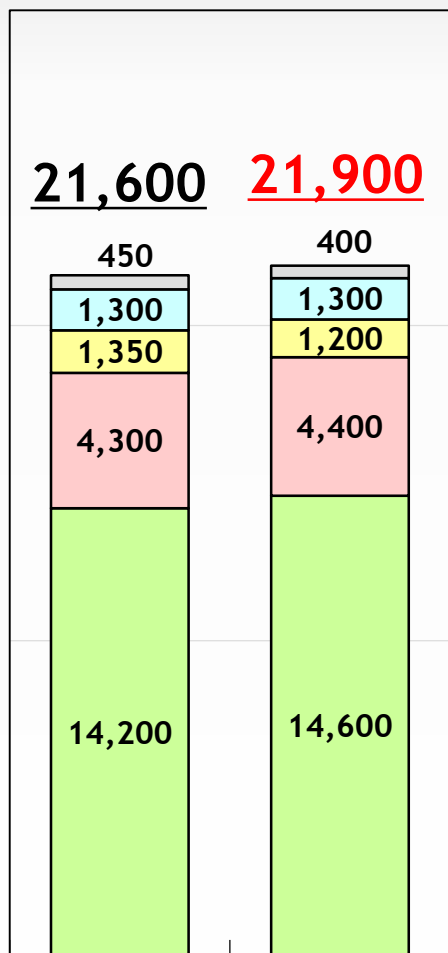
（単位：百万円）	20年3月期 上期実績	21年3月期 4/30予想	21年3月期 7/30予想	前期比	予想比
売上高	22,599	21,600	21,900	-3.1%	1.4%
営業利益	1,321	850	1,200	-9.2%	41.2%
営業利益率	5.8%	3.9%	5.5%	-0.3%	1.6%
経常利益	1,440	900	1,200	-16.7%	33.3%
純利益	-894	450	650	--	44.4%
一株利益(円)	-24.81	12.49	17.87	--	--
配当金(円)	0	0	0	--	--
為替レート(円/\$)					
平均……	110.06	106.93*	108.23**		
期末……	107.92	105.00*	105.00**		

* 4月30日現在での予想レート ** 7月30日現在での予想レート

2021年3月期上期の4月30日予想との増減分析

売上高 (百万円)

営業利益 (百万円)



4/30 予想 7/30 予想

4/30 予想

7/30 予想

本資料は、株式会社有沢製作所(以下当社)による口頭説明によって補完され、かつ、かかる説明との関連性において検討されるべきものです。当社の事前の書面による同意なしに、本資料及びその内容をいかなる目的にも使用することはできなく、また本資料の内容を公表する権利若しくは第三者に開示する権利を付与するものではありません。

本資料に示されている情報は、当社経営陣の予測に基づくもの、或いは本資料作成時点における実勢及び当社の見解に依拠したものであり、予告無しに変更されることがあります。当社は、公の情報源から入手した情報、その他当社の検討した情報が全て正確かつ完全であることを前提に本資料を作成しており、これらの情報について独自の検証は行っておりません。